

UNIVERSIDAD TECNOLÓGICA DE LOS ANDES



ESTADOS FINANCIEROS

CONSOLIDADOS

2021



UNIVERSIDAD TECNOLÓGICA DE LOS ANDES

"Año del Fortalecimiento de la Soberanía Nacional"

RESOLUCIÓN DE CONSEJO UNIVERSITARIO N° 1434-2022-UTEA-CU

Abancay, 25 de mayo de 2022.

VISTO:

El Oficio N° 068-2021-UTEA-DIGAF, de fecha 13 de abril de 2022, del Director General de Administración, CPC. Donato Ccoicca Aiquipa, que remite los Estados Financieros del período 2021, y;

CONSIDERANDO:

Que, de conformidad a lo dispuesto en el artículo 18° cuarto acápite de la Constitución Política del Perú, la universidad es autónoma normativamente, académicamente, administrativamente y económicamente, concordante con el artículo 8 de la ley N° 30220, Ley Universitaria y el artículo 11° del Estatuto Universitario vigente;

Que, de conformidad con lo dispuesto en el primer párrafo del art. 58 e inciso 59.3 del artículo 59 de la Ley Universitaria N° 30220, son atribuciones del Consejo Universitario, entre otras, autorizar los actos y contratos que atañen a la Universidad y resolver todo lo pertinente a su economía, así como aprobar todos los instrumentos de planeamiento y de gestión, los reglamentos internos de la universidad y otros para el cumplimiento de sus fines, ratificar las resoluciones vicerrectorales y de la Escuela de Posgrado; concordante con los literales a) y c) del artículo 97 del Estatuto Universitario y los reglamentos internos de la Universidad Tecnológica de los Andes;

Que, la Universidad Tecnológica de los Andes, conforme a sus leyes de su creación; Ley N° 23852 y Ley N° 26280 (ley de creación y su modificatoria), es una persona jurídica de naturaleza asociativa cuya actividad principal es el servicio público de la educación, para el cual cuenta con licencia otorgada por el órgano rector, la Superintendencia Nacional de Educación Superior Universitaria – SUNEDU, que le otorgó el licenciamiento para prestar el servicio educativo de nivel universitario Pre y Posgrado, en sus locales conducentes a grado académico y título profesional, con vigencia de seis (06) años, computados a partir de la notificación de la Resolución de Consejo Directivo N° 031-2020-SUNEDU/CD de fecha 27 de febrero de 2020;

Que, mediante Oficio N° 068-2021-UTEA-DIGAF, de fecha 13 de abril de 2022, el Director General de Administración, CPC. Donato Ccoicca Aiquipa, remite los Estados Financieros Consolidados - período 2021, para tal efecto, adjunta cuatro (04) ejemplares anillados de dicho documentos normativos de gestión: 01 anillado Estados Financieros Consolidados – período 2021, 01 anillado de los Estados Financieros 2021 – Sede Abancay, 01 anillado de los Estados Financieros 2021 – filial Andahuaylas, y 01 anillado de los Estados Financieros 2021 – filial Cusco;

Que, en sesión ordinaria de fecha 24 de mayo de 2022, el Consejo Universitario, luego de analizada y debatida sobre los Estados Financieros – período 2021, por unanimidad, **ACORDÓ.-** Primero.- *Aprobar los Estados Financieros – período 2021, de la Universidad Tecnológica de los Andes, que en cuanto (04) ejemplares anillados forman parte del presente acuerdo: 01 anillado Estados Financieros Consolidados – período 2021, 01 anillado de los Estados Financieros 2021 – Sede Abancay, 01 anillado de los Estados Financieros 2021 – filial Andahuaylas, y 01 anillado de los Estados Financieros 2021 – filial Cusco.* Segundo.- *Autorizar que los Estados Financieros – período 2021 de la Universidad Tecnológica de los Andes sean remitidos a la Superintendencia Nacional de Educación Superior Universitaria –SUNEDU;*

Por los fundamentos expuestos y en uso de las atribuciones conferidas al señor Rector de la Universidad Tecnológica de los Andes dispuestas por la Ley Universitaria N° 30220, Ley N° 23852, Ley N° 26280 (ley de creación), Resolución de Consejo Directivo N° 031-2020-SUNEDU/CD de fecha 27 de febrero de 2020, el Estatuto de la universidad, y la Resolución de Comité Electoral Universitario N° 0038-2021-UTEA-CEU, de fecha 27 de agosto de 2021, ratificado mediante Resolución de Consejo Universitario N° 1040-2021-UTEA-CU (e), de fecha 09 setiembre de 2021, y registrado en la SUNEDU con Oficio N° 6649-2021-SUNEDU-





UNIVERSIDAD TECNOLÓGICA DE LOS ANDES
"Año del Fortalecimiento de la Soberanía Nacional"

(Pág. 02) RESOLUCIÓN DE CONSEJO UNIVERSITARIO N° 1434-2022-UTEA-CU

02-15-02, el Proveído N° 797-2021-SUNEDU-02-15-02 y el Informe N° 132-2021-LFGA, de fecha 28 de octubre de 2021.

SE RESUELVE:

ARTÍCULO PRIMERO.- APROBAR, por Acuerdo de Consejo Universitario de fecha 24 de mayo de 2022, los **Estados Financieros – período 2021**, de la Universidad Tecnológica de los Andes, que en cuanto (04) ejemplares anillados forman parte de la presente Resolución: 01 anillado Estados Financieros Consolidados – período 2021, 01 anillado de los Estados Financieros 2021 – Sede Abancay, 01 anillado de los Estados Financieros 2021 – filial Andahuaylas, y 01 anillado de los Estados Financieros 2021 – filial Cusco.


ARTÍCULO SEGUNDO.- AUTORIZAR, por Acuerdo de Consejo Universitario de fecha 24 de mayo de 2022, que los Estados Financieros – período 2021 de la Universidad Tecnológica de los Andes sean remitidos a la Superintendencia Nacional de Educación Superior Universitaria – SUNEDU, para su conocimiento y demás fines.

ARTÍCULO TERCERO.- DISPONER, se realicen las acciones de su competencia para el efectivo cumplimiento de la presente resolución; para tal efecto, **NOTIFICAR**, con la presente Resolución a las instancias académicas y administrativas de la Universidad Tecnológica de los Andes.


ARTÍCULO CUARTO.- DISPONER, la publicación de la presente Resolución en el portal WEB de la Universidad.

REGÍSTRESE, COMUNÍQUESE Y ARCHÍVESE




Dr. Zenón Humberto ABEVALO MEZARINA
Rector
Universidad Tecnológica de los Andes




Johanna ARCE DEL CASTILLO
Secretaria General
Universidad Tecnológica de los Andes

Identificación de la Transacción:

Número de Formulario : 0710
Número de Orden : 1002154422
Fecha de presentación : 31/03/2022 19:47:14

Datos de la Declaración:

RUC : 20104985204
Nombre o Razón Social : UNIVERSIDAD TECNOLOGICA DE LOS ANDES
Período : 202113
Tipo de Declaración : Original

Detalle de Tributos:

Tributos	Total Deuda	Monto Pago
3081 RENTA - REGULARIZ. - PERS. JUR.	S/ 0	S/ 0
Total a Pagar	S/ 0	S/ 0



UNIVERSIDAD TECNOLÓGICA DE LOS ANDES

ESTADO DE SITUACION FINANCIERA CONSOLIDADO

AL 31 DE DICIEMBRE DEL 2021, 2020, 2019

(En Soles)

ACTIVOS	Nota	2021	2020	2019	Nota	2021	2020	2019
Activos Corrientes								
Efectivo y Equivalente de Efectivo	04	15,656,864	15,442,595	12,827,281				
Activos Financieros a Valor Razonable con Cambios en Gan. y Pér.								
Activos por Instrumentos Financieros Derivados								
Cuentas por Cobrar Comerciales (Neto)	05	7,037,772	6,290,328	10,235,063	12	3,677,318	3,547,634	1,722,073
Otras Cuentas por Cobrar (Neto)	06	1,698,553	1,984,167	2,632,117	13	2,281,828	7,115,384	2,372,837
Existencias (Neto)	07	157,432	396,384	490,494				
Gastos Contratados por Anticipado				116,315				
Total Activos Corrientes		24,550,622	24,113,473	26,301,270		5,959,146	10,663,018	4,094,910
Activos No Corrientes								
Activos Financieros Disponible para la Venta								
Activos Financieros Mantenedidos hasta el Vencimiento								
Activos por Instrumentos Financieros Derivados								
Inversiones al Método de Participación								
Otras Cuentas por Cobrar								
Activos Biológicos	08	20,070	16,350	16,350	14	43,480	43,480	43,480
Inmuebles, Maquinaria y Equipo (Neto)	09	93,914,003	96,401,031	98,601,589	14	52,062,829	52,062,829	52,062,829
Activos Intangibles (Neto)	10	319,799	386,072	452,348	14	58,573,941	69,552,877	62,422,060
Otros Activos	11	751,288	912,685	1,074,081	14	2,916,385	-10,492,593	7,822,359
Total Activos No Corrientes		95,005,160	97,716,138	100,144,368		113,596,635	111,166,594	122,350,728
TOTAL ACTIVOS		119,555,781	121,829,611	126,445,638		119,555,781	121,829,611	126,445,638
PASIVO								
Pasivos Corrientes								
Sobregiros Bancarios								
Cuentas por Pagar Comerciales								
Otras Cuentas por Pagar								
Provisiones								
Total Pasivos Corrientes						5,959,146	10,663,018	4,094,910
Pasivos No Corrientes								
Obligaciones Financieras								
Otras Cuentas por Pagar								
Provisiones								
Total Pasivos No Corrientes						5,959,146	10,663,018	4,094,910
TOTAL PASIVO						5,959,146	10,663,018	4,094,910
Patrimonio Neto								
Capital								
Excedente de Revaluación								
Reservas Legales								
Resultados Acumulados								
Resultados del Ejercicio								
Intereses Minoritarios								
Total Patrimonio Neto						113,596,635	111,166,594	122,350,728
TOTAL PASIVO Y PATRIMONIO NETO						119,555,781	121,829,611	126,445,638

UNIVERSIDAD TECNOLÓGICA DE LOS ANDES
SUB DIRECCIÓN DE CONTABILIDAD

Emerson Hincapié Aedo
SUB DIRECTOR

UNIVERSIDAD TECNOLÓGICA DE LOS ANDES

Dr. Leonor Hambrero Arevalo Mezarina
RECTOR



UNIVERSIDAD TECNOLÓGICA DE LOS ANDES
ESTADO DE RESULTADOS POR FUNCION - CONSOLIDADO
AL 31 DE DICIEMBRE DEL 2021, 2020, 2019
(En Soles)

	NOTA	2021	2020	2019
INGRESOS DE ACTIVIDADES ORDINARIAS				
Ventas Netas (ingresos operacionales)	15	30,583,593	18,693,045	46,733,239
Descuentos, Rebajas y Bonificación concedidas	15	2,309,352	-4,982,166	-96,631
Descuentos y reb.obtenidos	15	58,250	-	-
Otros Ingresos Operacionales	15	1,310,985	1,366,456	2,659,877
TOTAL DE INGRESOS DE ACTIVIDADES ORDINARIAS		29,643,477	15,077,334	49,296,485
COSTO DEL SERVICIO				
Costo del Servicio	16	20,489,268	-18,841,852	-30,462,026
GANANCIA (PERDIDA) BRUTA		9,154,209	-3,764,518	18,834,459
INGRESOS Y GASTOS OPERATIVOS				
Gastos de Venta	17	9,288	-15,763	-101,114
Gastos de Administración	17	6,354,518	-6,824,959	-10,922,265
Otros Ingresos Operativos	17	98,289	97,759	70,150
GANANCIA (PERDIDA) OPERATIVA		2,888,692	-10,507,482	7,881,231
INGRESOS/GASTOS FINANCIEROS				
Ingresos Financieros	18	131,824	111,439	95,713
Gastos Financieros	18	20,105	-9,298	-17,982
GANANCIA (PERDIDA) ANTES DE PARTIDAS EXTRAORDINARIAS		3,000,411	-10,405,341	7,958,962
OTROS INGRESOS Y GASTOS				
Ganancias(Perdidas) por Medicion de Activos no Financieros al Valor Razonable				
	19	3,720	-	-
Otros gastos	19	87,745	-87,252	-136,603
RESULTADO ANTES DE IMPUESTO A LAS GANANCIAS		2,916,385	-10,492,593	7,822,359
Impuesto a la renta (Inafecto)				
GANANCIA (PERDIDA) NETA DEL EJERCICIO		2,916,385	-10,492,593	7,822,359

ABANCAY DICIEMBRE DEL 2021

UNIVERSIDAD TECNOLÓGICA DE LOS ANDES
SUB DIRECCIÓN DE CONTABILIDAD
Emerson Huayaca Aedo
P.E. Emerson Huayaca Aedo
SUB DIRECTOR

UNIVERSIDAD TECNOLÓGICA DE LOS ANDES
RECTOR
Dr. Zenón Humberto Arévalo Mezarina
RECTOR



UNIVERSIDAD TECNOLÓGICA DE LOS ANDES

ESTADO DE RESULTADOS POR NATURALEZA - CONSOLIDADO

AL 31 DE DICIEMBRE DEL 2021, 2020 Y 2019

(En Soles)

INGRESOS DE ACTIVIDADES ORDINARIAS	2021	2020	2019
Ventas Netas (ingresos operacionales)	30,583,593	18,693,045	46,733,239
Descuentos, Rebajas y Bonificación concedidas	- 2,309,352	-4,982,166	-96,631
Descuentos y reb.obtenidos	58,250	-	-
Otros Ingresos Operacionales	1,310,985	1,366,456	2,659,877
TOTAL DE INGRESOS DE ACTIVIDADES ORDINARIAS	29,643,477	15,077,334	49,296,485
Compra de suministros	- 324,998	-280,309	-1,247,245
Variación de suministros	- 238,952	-94,110	125,869
Gastos por Servicios Prestados por Terceros	- 5,865,698	-6,152,335	-15,160,046
Valor Agregado	23,213,829	8,550,580	33,015,063
Gastos de Personal	- 17,179,532	-15,884,769	-23,571,250
Gastos por Tributos	- 78,246	-27,879	-27,218
Excedente o (Insufic.) bruto de Explotación	5,956,051	-7,362,068	9,416,595
Otros Ingresos Operativos	98,289	97,759	70,150
Otros Gastos de Gestión	- 457,063	-412,264	-1,998,837
Valuacion y Deterioro de Activos y Provisiones	- 2,796,330	-2,990,775	-2,397,026
Resultados de Explotación	2,800,946	-10,667,348	5,090,883
Otros Ingresos y Egresos:			
Ingresos Financieros	131,824	111,439	95,713
Ganancias(Perdidas) por Medicion de Activos no Financieros al Valor Razonable	3,720	-	-
Gastos Financieros	- 20,105	-9,298	-17,982
Produccion de Activo Inmovilizado	-	72,615	2,653,744
RESULTADO ANTES DE IMPUESTO A LAS GANANCIAS	2,916,385	-10,492,593	7,822,359
Impuesto a la renta (Inafecto)			
GANANCIA (PERDIDA) NETA DEL EJERCICIO	2,916,385	-10,492,593	7,822,359

ABANCAY DICIEMBRE DEL 2021


UNIVERSIDAD TECNOLÓGICA DE LOS ANDES
SUB DIRECCION DE CONTABILIDAD
Emerson Huaraca Aedo
PC. Emerson Huaraca Aedo
SUB DIRECTOR



UNIVERSIDAD TECNOLÓGICA DE LOS ANDES
RECTOR
Dr. Zenon Humberto Arévalo Mezarina
Dr. Zenon Humberto Arévalo Mezarina
RECTOR



UNIVERSIDAD TECNOLÓGICA DE LOS ANDES
ESTADO DE FLUJO DE EFECTIVO - CONSOLIDADO
AL 31 DE DICIEMBRE DEL 2021, 2020 Y 2019
(En Soles)

ACTIVIDADES DE OPERACION	2021	2020	2019
Cobranzas a los clientes	27,580,775	17,877,123	36,416,355
Otros cobros de efectivo relativos a la actividad	1,687,898	1,667,909	2,888,574
Menos:			
Habilitaciones y cuentas por cobrar pendientes de recupero			
Pagos a Proveedores	-6,773,673	-4,991,752	-16,161,385
Pagos de remuneraciones y beneficios sociales	-20,982,573	-9,906,071	-23,151,942
Pagos de tributos	-1,216,009	-1,460,052	-104,155
Otros pagos de efectivo relativos a la actividad	-20,105	-9,298	-174,240
AUMENTO (DISM) DEL EFECTIVO Y EQUIVALENTE DE EFECTIVO PROVENIENTES DE ACTIVIDADES DE OPERACION	276,313	3,177,858	-286,794
ACTIVIDADES DE INVERSION			
Ingresos por ventas de valores			
Menos:			
Pagos por compra de inmuebles, maquinaria y equipo	-58,324	-562,544	-8,369,265
Pagos por compras de bienes culturales	-	-	-533,153
Pagos por compra de activos biológicos	-3,720	-	-
Pagos por compra de intangibles	-	-	-346,888
AUMENTO (DISM) DEL EFECTIVO Y EQUIVALENTE DE EFECTIVO PROVENIENTES DE ACTIVIDADES DE INVERSION	-62,044	-562,544	-9,249,305
ACTIVIDADES DE FINANCIAMIENTO			
Ingresos por emisión de acciones o nuevos aportes			
Menos:			
Pago de deudas a corto y largo plazo			
AUMENTO (DISM) DEL EFECTIVO Y EQUIVALENTE DE EFECTIVO PROVENIENTES DE ACTIVIDADES DE FINANCIAMIENTO	-	-	-
AUMENTO (DISM) NETO DE EFECTIVO Y EQUIV. DE EFECTIVO	214,269	2,615,314	-9,536,099
SALDO EFECTIVO Y EQUIV. DE EFECTIVO AL INICIO DEL EJER.	15,442,595	12,827,281	22,363,380
SALDO EFECT. Y EQUIV. DE EFECT. AL FINALIZAR EL EJERC.	15,656,864	15,442,595	12,827,281

ABANCAY DICIEMBRE DEL 2021


UNIVERSIDAD TECNOLÓGICA DE LOS ANDES
SUU DIRECCIÓN DE CONTABILIDAD
CPC. Emerson Huaraca Aedo
SUU DIRECTOR




UNIVERSIDAD TECNOLÓGICA DE LOS ANDES
Dr. Zenón Humberto Arévalo Mezarina
RECTOR



UNIVERSIDAD TECNOLÓGICA DE LOS ANDES
ESTADO DE CAMBIOS EN EL PATRIMONIO NETO - CONSOLIDADO
AL 31 DE DICIEMBRE DEL 2021, 2020, 2019 Y 2018
(En Soles)

	Capital	Capital Adicional	Excedente de Revaluación	Resultados Acumulados	Total Patrimonio Neto
Saldos al 1ero. de Enero de 2018	43,480	354,585	-	59,619,620	60,017,685
Ganancia (Pérdida) por valor razonable de:					
1 - Inmuebles, Maquinaria y Equipo	-	-	-	-	-
2 Ganancia (Pérdida) por Diferencias de Cambio	-	-	-	-	-
3 Ingresos (gastos) reconocidos directamente en Patrimonio	-	-	-	-189,600	-189,600
4 Transferencias netas de Resultados no Realizados	-	-	-	-	-
5 Otras Transferencias netas	-	-	-	-	-
6 Utilidad (Pérdida) Neta del Ejercicio	-	-	-	2,706,547	2,706,547
Total de ingresos y gastos reconocidos	-	-	-	2,516,947	2,516,947
7 Nuevos Aportes de accionistas	-	-	-	-	-
8 Capitalización de partidas patrimoniales	-	-	-	-	-
9 Otros incrementos o disminuciones de las partidas patrimoniales	-	49,827	-	-	49,827
Saldos al 31 de Diciembre de 2018	43,480	404,412	-	62,136,568	62,584,460
Saldos al 1ero. de Enero de 2019	43,480	404,412	-	62,136,568	62,584,460
Ganancia (Pérdida) por valor razonable de:					
1 - Inmuebles, Maquinaria y Equipo	-	-	52,062,829	-	52,062,829
2 Ganancia (Pérdida) por Diferencias de Cambio	-	-	-	-	-
3 Ingresos (gastos) reconocidos directamente en Patrimonio	-	-	-	-185,886	-185,886
4 Transferencias netas de Resultados no Realizados	-	-	-	-	-
5 Otras Transferencias netas	-	-	-	471,379	471,379
6 Utilidad (Pérdida) Neta del Ejercicio	-	-	-	7,822,359	7,822,359
Total de ingresos y gastos reconocidos	-	-	52,062,829	8,107,851	60,170,681
7 Nuevos Aportes de accionistas	-	-	-	-	-
8 Capitalización de partidas patrimoniales	-	-	-	-	-
9 Otros incrementos o disminuciones de las partidas patrimoniales	-	-404,412	-	-	-404,412
Saldos al 31 de diciembre de 2019	43,480	-	52,062,829	70,244,419	122,350,728
Saldos al 1ero. de Enero de 2020	43,480	-	52,062,829	70,244,419	122,350,728
Ganancia (Pérdida) por valor razonable de:					
1 - Inmuebles, Maquinaria y Equipo	-	-	-	-	-
2 Ganancia (Pérdida) por Diferencias de Cambio	-	-	-	-	-
3 Ingresos (gastos) reconocidos directamente en Patrimonio	-	-	-	-719,682	-719,682
4 Transferencias netas de Resultados no Realizados	-	-	-	-	-
5 Otras Transferencias netas	-	-	-	28,140	28,140
6 Utilidad (Pérdida) Neta del Ejercicio	-	-	-	-10,492,593	-10,492,593
Total de ingresos y gastos reconocidos	-	-	-	-11,184,134	-11,184,134
7 Nuevos Aportes de accionistas	-	-	-	-	-
8 Capitalización de partidas patrimoniales	-	-	-	-	-
9 Otros incrementos o disminuciones de las partidas patrimoniales	-	-	-	-	-
Saldos al 31 de diciembre de 2020	43,480	-	52,062,829	59,060,284	111,166,594
Saldos al 1ero. de enero de 2021	43,480	-	52,062,829	59,060,284	111,166,594
Ganancia (Pérdida) por valor razonable de:					
1 - Inmuebles, Maquinaria y Equipo	-	-	-	-	-
2 Ganancia (Pérdida) por Diferencias de Cambio	-	-	-	-	-
3 Ingresos (gastos) reconocidos directamente en Patrimonio	-	-	-	-519,512	-519,512
4 Transferencias netas de Resultados no Realizados	-	-	-	-	-
5 Otras Transferencias netas	-	-	-	33,168	33,168
6 Utilidad (Pérdida) Neta del Ejercicio	-	-	-	2,916,385	2,916,385
Total de ingresos y gastos reconocidos	-	-	-	2,430,041	2,430,041
7 Nuevos Aportes de accionistas	-	-	-	-	-
8 Capitalización de partidas patrimoniales	-	-	-	-	-
9 Otros incrementos o disminuciones de las partidas patrimoniales	-	-	-	-	-
Saldos al 31 de Diciembre de 2021	43,480	-	52,062,829	61,490,325	113,596,635

UNIVERSIDAD TECNOLÓGICA DE LOS ANDES
 SUB DIRECCIÓN DE CONTABILIDAD
 PE. Emerson Huaraca Aedo
 SUB DIRECTOR

ABANCAY DICIEMBRE DEL 2021



UNIVERSIDAD TECNOLÓGICA DE LOS ANDES
 Dr. Zenon Humberto Arévalo Mezarina
 RECTOR



UNIVERSIDAD TECNOLÓGICA DE LOS ANDES

NOTAS A LOS ESTADOS FINANCIEROS

(AL 31 DE DICIEMBRE DEL 2021)

NOTAS DE CARÁCTER GENERAL

01. CONSTITUCIÓN Y ACTIVIDAD ECONÓMICA

a) IDENTIFICACIÓN

La Universidad Tecnológica de los Andes, es una persona jurídica de derecho privado sin fines de lucro, fue creada el 07 de junio de 1984, según ley 23852 como Universidad Particular de Apurímac. En el año 1994 según la ley 26280 cambia de denominación a la actual: UNIVERSIDAD TECNOLÓGICA DE LOS ANDES, y luego de 15 años de labor universitaria en el año 1998 se institucionaliza mediante resolución N°025-98-ANR según ley Universitaria 23733 y su Estatuto.

La Universidad Tecnológica de los Andes, enmarcada en la Constitución Política del Perú, Ley Universitaria No.30220, el Estatuto de la Universidad, los lineamientos de Política Institucional, así como el Plan de desarrollo al 2021. Es una Entidad Educativa de Derecho Privado sin fines de lucro, dedicada a formar profesionales competitivos con humanismo, ciencia y tecnología al servicio del desarrollo sostenible de la sociedad.

b) ACTIVIDAD ECONÓMICA

El objetivo principal de la Universidad es la formación de profesionales competitivos que alcancen un desarrollo integral al servicio de la sociedad, realiza sus actividades en su sede Central de Abancay – Apurímac y cuenta con Filiales; en la Sede Central con las Facultades de Ingeniería (Escuelas Profesionales de Agronomía, Ingeniería de Sistemas, Ingeniería Civil, e Ingeniería Ambiental y Recursos Naturales), Facultad de Ciencias Jurídicas, Contables y Sociales (Escuela profesional de Contabilidad, Escuela profesional de Derecho, Escuela profesional de Educación y Escuela profesional de Turismo y Gastronomía), Facultad de Ciencias de la Salud (Escuela profesional de Enfermería, Escuela Profesional de Estomatología), y en la Filial de la ciudad del Cusco con las Escuelas profesionales de Contabilidad, Derecho, Enfermería e Ingeniería de Sistemas, Ingeniería Ambiental Recursos Naturales e Ingeniería Civil, en la Filial de la ciudad de Andahuaylas con las escuelas profesionales de Agronomía, Contabilidad, Derecho, Educación Enfermería, Ingeniería Civil e Ingeniería ambiental y Recursos Naturales.

c) APROBACIÓN DE LOS ESTADOS FINANCIEROS:

Los estados financieros del presente año, por su carácter general serán aprobados por el Rectorado de la Universidad así como por el Consejo Universitario, para su presentación ante la



SUNEDU y otras instituciones públicas y privadas.

d) Autoridades Universitarias:

- Rector: Dr. Zenón Humberto Arévalo Mezarina
- Vicerrector Académico: Dr. Ely Jesús Acosta Valer
- Vicerrector de Investigación: Dra. Carolina Soto Carrión
- Decano Facultad de CJCS: Dr. Guillermo Jesús Bustillos Palomino
- Decano Facultad de Ingeniería: Dr. Toribio Tapia Molina
- Decano Facultad de Ciencias de la Salud: Dra. Gilda Loayza Rojas

02. POLÍTICAS CONTABLES

Los principios y prácticas contables más importantes que han sido aplicados en el registro de las operaciones y la preparación de los estados financieros, aplicados de manera uniforme con respecto al año anterior, a menos que se indique lo contrario, son los siguientes:

a) Bases de Presentación

Los estados financieros de la Universidad han sido preparados de acuerdo con principios de contabilidad generalmente aceptados en el Perú, que comprenden a disposiciones legales sobre la materia y algunas las Normas Internacionales de Información Financiera (NIIF) aprobadas por la Contaduría Pública de la Nación a través de resoluciones emitidas por el Consejo Normativo de Contabilidad (CNC). Las NIIF incorporan a las Normas Internacionales de Información Financiera (NIIF), las Normas Internacionales de Contabilidad (NIC) y a los pronunciamientos de los Comités de Interpretaciones SIC y CINIIF.

Los estados financieros adjuntos han sido preparados en base al costo histórico, a partir de los registros de contabilidad mantenidos por la Universidad. Los estados financieros están presentados en Soles (moneda funcional), excepto cuando sea indicado lo contrario.

b) Uso de Estimaciones Contables

El proceso de preparación de los estados financieros requiere que la DIGA lleve a cabo estimaciones y supuestos para la determinación de los saldos de los activos y pasivos, el monto de las contingencias y el reconocimiento de los ingresos y gastos. Si estas estimaciones o supuestos, que se basan en el mejor criterio del Rector a la fecha de los estados financieros, varían como resultado de cambios en las premisas en las que se sustentaron, los saldos de los estados financieros son corregidos en la fecha en la que el cambio en las estimaciones y supuestos se produce.

Las estimaciones más significativas en relación con los estados financieros adjuntos se refieren: (i) al deterioro de las cuentas por cobrar, (ii) la depreciación de los activos de larga duración y (iii) la amortización de intangibles. Cualquier diferencia entre tales estimaciones y los desembolsos reales posteriores, será registrada en los resultados del periodo en que ocurre.



c) Moneda de Presentación (funcional) y Transacciones en Moneda Extranjera

- Moneda funcional y moneda de presentación

Desde su fundación la Universidad tiene como moneda funcional y de presentación al Sol, la cual utiliza como base para el registro de sus operaciones, cálculo de sus estimaciones y determinación del resultado del ejercicio.

- Transacciones y saldos en moneda extranjera

Las transacciones en moneda extranjera (cualquier moneda distinta a la moneda funcional) son inicialmente trasladadas a la moneda funcional usando los tipos de cambio vigentes en las fechas de las transacciones. Los activos y pasivos monetarios denominados en moneda extranjera son posteriormente ajustados a la moneda funcional usando el tipo de cambio vigente a la fecha del estado de situación financiera. Los activos y pasivos no monetarios en moneda extranjera, que son registrados en términos de costos históricos, son trasladados a la moneda funcional usando los tipos de cambio vigentes en las fechas originales de las transacciones.

Las ganancias o pérdidas por diferencia en cambio resultantes de la liquidación de dichas transacciones y de la traslación de los activos y pasivos monetarios en moneda extranjera a los tipos de cambio de fin de año, son reconocidas en el estado de ganancias y pérdidas.

d) Instrumentos Financieros

Los instrumentos financieros se definen como cualquier contrato que da lugar, simultáneamente, a un activo financiero en una empresa y a un pasivo financiero o a un instrumento de capital en otra empresa. Los instrumentos financieros de UTEA incluyen a los instrumentos primarios como son las cuentas por cobrar y las cuentas por pagar.

La clasificación de un instrumento financiero como pasivo financiero o como instrumento de patrimonio se hace de conformidad con la esencia del acuerdo contractual que los origina. Los intereses, pérdidas y ganancias relacionados con un instrumento financiero clasificado como pasivo financiero se reconocen como ingresos y gastos en el estado de resultados.

e) Valor Razonable

El valor razonable es el monto por el que un activo puede ser intercambiado entre un comprador y un vendedor debidamente informados, o puede ser cancelada una obligación, entre un deudor y un acreedor con suficiente información, bajo los términos de una transacción de libre competencia. Los valores de los principales instrumentos financieros de la Universidad son los siguientes:

- El valor en libros de los activos y pasivos corrientes es similar a su valor razonable debido a su vencimiento en el corto plazo.

f) Efectivo y Equivalente de Efectivo

El rubro "efectivo y equivalente de efectivo" presentados en el estado de situación financiera de la Universidad incluye todos los saldos en efectivo y depósitos en entidades financieras en cuentas



corrientes y cuentas corrientes, así como depósitos a plazo cuyos vencimientos son por periodos cortos, principalmente en operaciones overnight.

El rubro efectivo y equivalente de efectivo presentado en el estado de flujos de efectivo incluye el efectivo, depósitos a plazo e inversiones de alta liquidez cuyo vencimiento original son menores a tres meses o menos.

g) Cuentas por Cobrar y Provisión para Cuentas de Cobranza Dudosa

Las cuentas por cobrar se generan por letras (compromisos) aceptadas por los deudores provenientes de saldos de pensiones de enseñanza de ciclos anteriores, negociada en la apertura de los semestres académicos, en los meses de abril y mayo del primer semestre, y en los meses de Setiembre y octubre del segundo semestre. Son registradas a su valor nominal, neto de su provisión para cobranza dudosa.

A partir del mes de octubre del 2019, en aplicación de la Resolución Nro. 2621-2019 (implementación del principio de DEVENGADO), las cuentas por cobrar se generan por las mensualidades vencidas los mismos que para la presentación de los Estados Financieros se consideran aquellas que al 31 de diciembre del 2021 aún estaban pendientes de cobro y están conformado por deudas vencidas de semestres académicos anteriores al cierre del 2021.

Al 31 de diciembre del año 2021 se tiene como pendientes de cobro, un importe total de **S/6,928,610**; importe que serán cobrados en el año 2022.

Si hay una evidencia objetiva de haberse producido una pérdida por deterioro del valor del activo (tal como la probabilidad de insolvencia o dificultades financieras significativas del deudor), el monto de la pérdida es estimada por la Dirección General de Administración. El valor en libros de la cuenta por cobrar o préstamo es reducido mediante el uso de una cuenta de valuación. El monto de la pérdida se reconoce en el estado de resultados. Las cuentas por cobrar o préstamos deteriorados son castigados cuando son considerados incobrables. Si en un periodo posterior el importe de la pérdida disminuye, se procede a revertir dicha pérdida con abono a resultados.

h) Existencias

Las existencias están valuadas al costo o valor de mercado, el menor. El costo se determina utilizando el método del costo promedio ponderado móvil, que es inferior al valor neto de reposición o de realización.

i) Inmuebles, maquinaria, equipo y depreciación acumulada

Los Inmuebles, maquinaria y equipo están presentados al costo, menos la depreciación acumulada. Los desembolsos incurridos después que un activo fijo ha sido puesto en uso, se capitalizan como costos adicionales del mismo activo, únicamente cuando es probable que tales desembolsos resulten en beneficios económicos futuros superiores al rendimiento normal evaluado originalmente para dicho activo. Los desembolsos para el mantenimiento y las reparaciones de los activos fijos, son cargados a resultados cuando se incurren. En caso de ventas y otras disposiciones, el costo de los bienes y su depreciación acumulada son eliminados y la utilidad o pérdida se lleva a resultados



del ejercicio.

Las construcciones inconclusas de inmuebles, se mantienen temporalmente en la cuenta construcciones en curso hasta su culminación, para que posteriormente efectuar la liquidación de obra y pase a formar parte de las edificaciones de la Universidad.

La depreciación se calcula por el método de línea recta, aplicando tasas sobre la base de la vida útil estimada de los bienes. La estimación de la vida útil y el método de depreciación se revisan periódicamente para asegurar que sean consistentes con el patrón previsto de beneficios económicos de las partidas de inmuebles, maquinaria y equipo. Las tasas anuales de depreciación utilizadas son como sigue:

	%
Edificios y otras construcciones	05
Muebles y enseres	10
Equipos de cómputo	25
Equipos de laboratorio	10
Equipos diversos	10

j) Activos biológicos

Los activos biológicos comprendidos por ganado vacuno, ovino y otros, son valuados al costo histórico los mismos que se mantienen en el CIP Santo Tomas con carácter de investigación.

k) Activos Intangibles

Los activos intangibles, comprendidos por software y gastos de estudios y proyectos, son valuados al costo histórico. Se amortiza aplicando el método de línea recta utilizando una tasa anual del 10%.

Los activos intangibles con vidas útiles finitas adquiridos en forma separada son reportados al costo menos su amortización acumulada y cualquier pérdida acumulada por deterioro del valor reconocido. La amortización se calcula con base en el método de línea recta sobre la vida útil estimada por la Universidad.

Las estimaciones sobre vidas útiles y métodos de amortización son revisadas al final de cada período de reporte para evaluar posibles cambios significativos en las expectativas previas o en el patrón esperado de beneficios económicos futuros de dichos activos, incorporando en forma prospectiva los efectos de cualquier cambio en estos estimados contra la ganancia o pérdida neta del período en que se realizan.

l) Bienes culturales

Los bienes culturales comprenden textos y material académico para los alumnos y son valuados al costo histórico. Estos bienes culturales son depreciados en 10 años con la tasa del 10%.



m) Provisiones

Se reconoce una provisión cuando la Universidad tiene alguna obligación actual como resultado de un evento pasado, es probable que se requieran recursos para pagarla y su importe puede ser estimado en forma razonable. Las provisiones se revisan cada periodo y se ajustan para reflejar la mejor estimación que se tenga a la fecha del estado de situación financiera.

n) Reconocimiento de ingresos.

La UTEA a solicitud de la SUNEDU y dentro del proceso de su licenciamiento, ha iniciado la implementando el principio del DEVENGADO a sus ingresos ordinarios (a los gastos ya los aplica). Para ello aprobó un PLAN DE IMPLEMENTACIÓN estructurado en cuatro etapas principales, a saber:

1. Lanzamiento del proyecto.
2. Diseño del plan de trabajo para la transición y establecimiento de acciones hasta el inicio del primer ejercicio de aplicación.
3. Ejecución del plan de trabajo.
4. Post implementación

Como producto de la aplicación de la nueva política contable del DEVENGADO A LOS INGRESOS de UTEA, se Identificaron los impactos cualitativos, sobre el patrimonio neto y resultados, por la adopción por primera vez de la nueva política contable del DEVENGADO DE LOS INGRESOS contenida en las NIIF, resultando lo siguiente:

- En el patrimonio neto: como consecuencia del reconocimiento de los ingresos del servicio educativo brindado a los alumnos, aun cuando estos no hayan sido cancelados, su efecto es que se produce un INCREMENTO NETO (ya que los costos y gastos ya antes se estuvieron reconociendo según el Devengado), teniendo como contrapartida un incremento de la cuenta del activo: CUENTAS POR COBRAR COMERCIALES (NIIF 09).
- En los resultados: como consecuencia del reconocimiento de los ingresos del servicio educativo brindado a los alumnos, aun cuando estos no hayan sido cancelados, su efecto es que se produce un INCREMENTO NETO (ya que los costos y gastos ya antes se estuvieron reconociendo según el Devengado) (NIIF 15)

La implantación de la aplicación del principio de devengado se viene efectuando conforme al plan aprobado con Resolución 2621-2019-CU-UTEA

o) Impuesto a la Renta.

La Universidad está exonerada del Impuesto a la Renta, de conformidad con el artículo 6° de la Ley **Universitaria N° 23733** y en concordancia a lo dispuesto por el inciso "b" del artículo 19° del Texto Único del Impuesto a la Renta, sustitutorias y ampliatorias.



De acuerdo a este dispositivo, las rentas de la Universidad, destinadas a sus fines específicos (estatutarios), están exoneradas del impuesto a la renta.

Los excedentes obtenidos en un determinado periodo, son reinvertidos en la mejora de la calidad de servicio educativo, conforme lo regulado por la Ley Universitaria; acción que es supervisada por la SUNEDU periódicamente.

p) Pasivos y Activos Contingentes

Los pasivos contingentes no se reconocen en los estados financieros, solo se revelan en notas a los estados financieros, a menos que la posibilidad de utilización de recursos sea remota. Los activos contingentes no se reconocen en los estados financieros y se revelan en notas a los estados financieros solo si es probable su realización.

03. ADMINISTRACIÓN DE RIESGOS FINANCIEROS Y ESTRUCTURA DE CAPITAL

a) Factores de Riesgo Financiero

Las actividades de la Universidad la exponen a una variedad de riesgos financieros: riesgos de mercado (incluyendo el riesgo de moneda, riesgo de precio y riesgo de flujos de efectivo y de valor razonable de tasa de interés), riesgo de crédito y riesgo de liquidez. La gestión de estos riesgos es llevada a cabo por el Rector bajo directrices aprobadas por el Consejo Universitario de la Universidad. El Rector administra estos riesgos financieros y ejerce supervisión y monitoreo periódico de sus directrices dadas al respecto.

RIESGOS DE MERCADO:

Riesgo de tipo de cambio

Las principales transacciones en moneda extranjera son en dólares estadounidenses y están vinculadas con las actividades de financiamiento de la Universidad, consecuentemente, está expuesta al riesgo de verse afectada por la variación en el tipo de cambio de dicha moneda. La eventual utilización de contratos a futuro para reducir su exposición a la variación del tipo de cambio ha sido considerada por la Universidad.

Riesgo de tasa de interés sobre valor razonable y los flujos de efectivo

Como la Universidad no tiene activos significativos que generen intereses, los ingresos y los flujos de efectivo operativos de la Universidad son sustancialmente independientes de los cambios en las tasas de interés del mercado.

La Universidad no tiene una política formal para determinar cuánto de su exposición debe estar a tasa fija o a tasa variable. Sin embargo, al asumir nuevos préstamos o endeudamiento, el Rectorado ejerce su criterio para decidir si una tasa fija o variable sería más favorable para la Universidad durante un período esperado hasta su vencimiento.



El endeudamiento de corto y largo plazo es pactado sustancialmente a tasas fijas por lo que no están expuestas a variación de tasas de interés.

Estas operaciones en el presente periodo no se han presentado, lo pertinente a ejercicios anteriores, han sido cancelados a sus respectivos vencimientos en su totalidad.

Riesgo de Precio

La Universidad está expuesta a riesgos comerciales provenientes de cambios en los precios de las pensiones de enseñanza principalmente; sin embargo, no espera que dichos precios varíen de manera desfavorable en forma significativa en el futuro predecible y, por lo tanto, no se han suscrito contratos de derivados u otros para gestionar el riesgo de la caída de los precios.

Riesgo Crediticio

La Universidad no tiene riesgos significativos de concentración de crédito. La Universidad ha establecido políticas para asegurar que la venta de los servicios de enseñanza.

Riesgo de Liquidez

La administración prudente del riesgo de liquidez implica mantener suficiente efectivo y equivalentes de efectivo y la posibilidad de comprometer y/o tener comprometido financiamiento a través de una adecuada cantidad de fuentes de crédito. La Universidad mantiene adecuados niveles de efectivo y equivalentes de efectivo, y de líneas de crédito disponibles.

La política de la Universidad es mantener un nivel de efectivo y equivalente de efectivo suficiente para cubrir un porcentaje razonable de sus egresos proyectados. Los pasivos financieros sobre la base del periodo remanente a la fecha del estado individual de situación financiera hasta la fecha de su vencimiento son:

Pasivos financieros menores de 1 año: S/5,959,146 (S/10,663,018 el año 2020).

Pasivos financieros mayores a 1 año: S/. -.-

El Rectorado a través de la DIGA, administra el riesgo asociado con los pasivos financieros mencionados anteriormente, los cuales incluyen el mantener buenas relaciones con bancos locales con el fin de asegurar suficientes líneas de crédito en todo momento, así como también solventar su capital de trabajo con los flujos de efectivo proveniente de sus actividades de operaciones.



NOTAS DE CARÁCTER ESPECIFICOS

Estos rubros al 31 de Diciembre cierran con los siguientes saldos (Expresado en Soles).

04. EFECTIVO Y EQUIVALENTES DE EFECTIVO

EFECTIVO Y EQUIVALENTE DE EFECTIVO	SEDE CENTRAL		FILIAL ANDAHUAYLAS		FILIAL CUSCO		TOTAL CONSOLIDADO	
	2021	2020	2021	2020	2021	2020	2021	2020
Caja	21,752	17,789	1,233	1,209	14,042	2	37,028	19,000
Fondos Fijos	428	-	0.62	0.62	4,485	2,665	4,913	2,666
Bancos Cuentas Corrientes	5,752,069	3,915,588	4,051,465	1,381,317	1,041,205	2,988,359	10,844,738	8,285,264
Bancos Cuentas de Ahorro	4,503,818	6,499,459	155,475	131,073	110,892	505,133	4,770,185	7,135,665
TOTAL	10,278,068	10,432,836	4,208,174	1,513,600	1,170,623	3,496,158	15,656,864	15,442,595

La Universidad mantiene sus cuentas corrientes y de ahorros en bancos locales en nuevos soles y dólares americanos; estos fondos son de libre disponibilidad.

- (a) Comprende el saldo de caja que al 31 de Diciembre del 2021, están pendiente de ser depositados y/o rendición, importes generados de caja en efectivos.
- (b) En la cuenta Fondos Fijos que al 31 de Diciembre del 2021, se encuentran pendientes de ser rendidos:
- (c) Comprende los sados que la universidad mantiene en las instituciones financieras en soles y dólares, bajo las siguientes modalidades:
 1. Cuentas corrientes por S/ 10,844,738; y 2020 S/ 8,285,264.
 2. Cuentas de Ahorros por S/4,770,185; y 2020 S/ 7,135,665.

05. CUENTAS POR COBRAR COMERCIALES

CUENTAS POR COBRAR - SERVICIOS (NETO)	SEDE CENTRAL		FILIAL ANDAHUAYLAS		FILIAL CUSCO		TOTAL CONSOLIDADO	
	2021	2020	2021	2020	2021	2020	2021	2020
Boletas de Venta Emitidas por cobrar (Devengado)								
Emitidas en cartera	7,970	5,483			-19,958		-11,988	5,483
Escuela Profesional de Agronomía	110,429	90,004	30,507	37,696			140,936	127,700
Escuela Profesional de Contabilidad	499,530	495,530	149,172	159,026	699,888	624,589	1,348,590	1,279,145
Escuela Profesional de Derecho	514,602	394,520	276,949	225,964	826,716	743,662	1,618,267	1,364,146
Escuela Profesional de Educación	51,432	52,346	73,111	60,060			124,543	112,406
Escuela Profesional de Enfermería	313,613	251,716	284,478	257,457	211,297	143,795	809,388	652,968
Escuela Profesional de Ing. de Sistemas e Informática	94,281	70,939			207,481	192,710	301,762	263,649
Escuela Profesional de Ing. Civil	661,911	632,926	283,915	220,546	455,124	413,272	1,400,950	1,266,744
Escuela Profesional de Estomatología	271,377	249,512					271,377	249,512
Escuela Profesional de Ing. Ambiental y RR NN	371,398	351,849	125,270	153,099	402,474	323,256	899,142	828,204
Escuela Profesional de Turismo y Gastronomía	13,654	19,445					13,654	19,445
LETRAS								
Escuela Profesional Agronomía	7,471	9,706					7,471	9,706



Escuela Profesional Contabilidad	22,854	29,963				22,854	29,963	
Escuela Profesional Derecho	13,083	17,683				13,083	17,683	
Escuela Profesional Educación	1,882	5,391				1,882	5,391	
Escuela Profesional Enfermería	12,048	16,682				12,048	16,682	
Escuela Profesional Ing. Sistemas	5,516	6,056				5,516	6,056	
Escuela Profesional Ing. Civil	19,831	26,540				19,831	26,540	
Escuela Profesional Estomatología	16,176	15,235				16,176	15,235	
Escuela Profesional Ing. Amb. RR.NN	13,604	15,228				13,604	15,228	
Escuela Profesional turismo y gastronomía	5,988	7,083				5,988	7,083	
Pedagogía en educación superior	2,700	-				2,700	-	
Prov. Para Cuentas de Cob Dudosas (191)	-	-28,638				-	-28,638	
TOTAL	3,031,347	2,735,197	1,223,402	1,113,847	2,783,023	2,441,284	7,037,772	6,290,328

Las cuentas por cobrar comerciales tienen vencimiento corriente, las mismas que fueron reconocidas como ingreso en aplicación del DEVENGADO desde el año 2019 en adelante, a la fecha se encuentra en proceso de cobranza los mismos que generan moras, en lo que se refiere a letras corresponden a alumnos quienes firmaron compromisos de pago por sus saldos anteriores vencidos, básicamente por deudas de pensiones por cobrar de años anteriores. Estos alumnos suscribieron documentos de compromiso donde asumen la obligación de cumplir con la deuda, previa a la matricula del siguiente semestre académico, así como la expedición de constancias de no adeudos.

06. OTRAS CUENTAS POR COBRAR

OTRAS CTAS POR COBRAR (Neto)	SEDE CENTRAL		FILIAL ANDAHUAYLAS		FILIAL CUSCO		TOTAL CONSOLIDADO	
	2021	2020	2021	2020	2021	2020	2021	2020
Prestamos al personal	425	6,105			-		425	6,105
Adelanto de Remuneraciones	45,001	53,575			16,000.00	16,000.00	61,001	69,575
Entregas a Rendir Cuenta	295,508	338,728	33,080.32	38,886.44	128,862.09	164,072.63	457,450	541,687
Responsabilidad Administrativa	3,344	13,332	8,038.70	16,038.70	2,374.84	2,443.84	13,757	31,814
Otras Ctas por Cobrar al Personal	-2,203	11,662	3,485.00	3,485.00	2,878.03	2,878.03	4,160	18,025
Sub Total	342,074	423,402	44,604	58,410	150,115	185,395	536,793	667,207
Reclamaciones a terceros (Essalud, Banco de crédito AFP, Otros)	53,424	80,405					53,424	80,405
Depósitos en Garantía	6,180	6,180	12,700	12,700	407,277.00	407,277.00	426,157	426,157
Otros Cuentas por Cobrar Diversas		-			387,966.30	472,796.76	387,966	472,797
Anticipos a Proveedores	294,213	337,601		-		-	294,213	337,601
Sub Total	353,817	424,186	12,700	12,700	795,243	880,074	1,161,760	1,316,960
TOTAL	695,891	847,588	57,304	71,110	945,358	1,065,468	1,698,553	1,984,167



- (a) Pendientes de recupero que proceden de ejercicios anteriores, los mismos que tienen alta probabilidad de recupero.
- (b) Corresponde a anticipos de bonificaciones por examen de admisión, las que de acuerdo a normas de carácter tributario constituyen rentas de quinta categoría, por lo tanto a través de la sub dirección de recursos, éstas vienen regularizándose.
- (c) Entregas a rendir provenientes de habilitaciones que se otorgaron al personal administrativo, docente y otros para realizar diversas gestiones académicas y administrativas, así como préstamos y adelanto de remuneraciones que al 31 de diciembre aún no han sido cobrados.
- (d) Responsabilidades determinadas a servidores pendientes de cobro a la fecha.
- (e) Otros exigibles al personal que en los siguientes meses se recuperaran, de acuerdo a las políticas establecidas por la Universidad.
- (f) Reclamaciones principalmente a ESSALUD por subsidios.
- (g) Garantías por alquiler de locales, principalmente de la Filial Cusco y en menor cuantía en sede Abancay y filial Andahuaylas.
- (h) Préstamos por cobrar a cuenta de alquileres de los locales de la filial Cusco.
- (i) Anticipos otorgados por compra de bienes y/o servicios que al 31 de Diciembre aún se encuentran en ejecución y/o pendientes de recepción.

07. EXISTENCIAS

EXISTENCIAS (Neto)	SEDE CENTRAL		FILIAL ANDAHUAYLAS		FILIAL CUSCO		TOTAL, CONSOLIDADO	
	2021	2020	2021	2020	2021	2020	2021	2020
Especies Valoradas	112,566	204,748					112,566	204,748
Materiales de Oficina y Escritorio	8,700	29,211					8,700	29,211
Insumos para Impresión y Afines	6,710	15,040					6,710	15,040
Suministros y Accesorios de Cómputo	784	14,354					784	14,354
Materiales y/o Suministros de Enseñanza	1,526	1,999					1,526	1,999
Mater. Para Manten. Reparac. y Limpieza	-	14,011					-	14,011
Instrumentos e Insumos de Labor. y Afine	-	38,656					-	38,656
Togas, Trajes, Disfraces Vest. y Otros	-	2,986	7,470	7,470	7,470	7,470	14,940	17,926
Insumos Agropecuarios	-	439					-	439
Otros	12,207	60,001					12,207	60,001
TOTAL	142,492	381,444	7,470	7,470	7,470	7,470	157,432	396,384

Los suministros diversos comprenden básicamente formatos, saldos de insumos de impresos, materiales de enseñanza, así como útiles de oficina y suministros de limpieza y mantenimiento que al 31 de Diciembre se mantienen en almacén.



08. ACTIVOS BIOLÓGICOS

ACTIVOS BIOLÓGICOS	TOTAL CONSOLIDADO	
	2021	2020
Ganado Vacuno	14,500	12,000
Ganado Ovino	2,150	1,700
Ganado Caprino	-	-
Animales Menores	3,020	2,650
Ganado Equino	400	
TOTAL	20,070	16,350

La universidad cuenta con Activos Biológicos para fines de estudio e investigación, los cuales comprenden ganados, tales como vacunos, ovinos y animales menores, que se encuentran en el Centro de Investigación Santo Tomás en la sede Abancay.

09. INMUEBLES, MAQUINARIA Y EQUIPO

33 INMUEBLE, MAQUINARIA Y EQUIPO	Saldos al 31/12/2020	Adiciones			Otros Cambios	Saldos al 31/12/2021
		COMPRAS	APORTES	REVALUC.		
TERRENOS (COSTO)	11,170,795	-				11,170,795
Revaluación	52,062,829	-				52,062,829
EDIFICIOS (COSTO DE CONTRUCCION)	10,715,062					10,715,062
INSTALACIONES (COSTO DE CONSTRUCCION)	14,187					14,187
MAQUINARIA Y EQUIPO DE EXPLOTACION (COSTO DE ADQUISICION)	188,140					188,140
UNIDADES DE TRANSPORTE (COSTO)	84,994					84,994
MUEBLES Y ENCERES (COSTO)	3,519,961	2,300				3,522,261
EQUIPOS DIVERSOS	14,625,608	56,024	-	-	-	14,681,632
UNIDADES POR RECIBIR	-					-
CONSTRUCCIONES EN CURSO	20,122,510	-				20,122,510
TOTAL CTA 33 AL 31 DE DICIEMBRE DEL 2021	112,504,086	58,324	-	-	-	112,562,410

DEPRECIACION ACUMULADA	Saldos al 31/12/2020	DE SALDOS INICIALES	COMPRAS MEJORAS	Otros Cambios	Total Periodo	Saldos al 31/12/2021
EDIFICACIONES	5,653,438	530,485			530,485	6,183,923
MAQUINARIA Y EQUIPOS DE EXPLOTACION	188,122	-				188,122
UNIDADES DE TRANSPORTE	84,990	-			-	84,990
MUEBLES Y ENSERES	1,888,256	275,937	104	-	276,041	2,164,297
EQUIPOS DIVERSOS	8,288,249	1,731,276	3,234	4,316	1,738,826	10,027,075
TOTAL DEPRECIACION ACUMULADA	16,103,055	2,537,699	3,338	4,316	2,545,353	18,648,407
VALOR NETO AL 31/12/2021	96,401,031					93,914,003

El rubro de Inmueble Maquinaria y Equipo comprende las edificaciones liquidadas como importes significativos en tanto las construcciones en curso comprende la obra de Construcción de Aulas Inteligentes en la Sede Central, Torre Tecnológica en la Filial Andahuaylas y otras, por otra parte también está conformada por una serie de bienes del activo fijo como son muebles y enseres, unidades de transporte, equipos diversos, equipos de procesamiento de datos, equipos de comunicación, terrenos en la ciudad de Abancay, que son necesarios para el funcionamiento de nuestra universidad.



Para el cálculo de las Depreciaciones se realizó aplicando el método de la línea recta y las tasas de depreciación ha sido para edificios y otras construcciones el 5%, para muebles y enseres el 10%, equipos diversos 10% y para equipos de procesamiento de datos 25%(computo).

Los terrenos han sido revaluados mediante una tasación efectuada en el periodo 2017, por una consultora, a petición de Administración, la tasación fue aprobada por Resolución Nro. 2075-2019-CU-UTEA.

10. INTANGIBLES

DESCRIPCION DE LA CUENTA	Saldos al 31/12/2020	Adiciones			Otros Cambios	Saldos al 31/12/2021
		COMPRAS	APORTES	REVALUC.		
CONSESIONES	203,075					203,075
LICENCIAS	144,795					144,795
ESTUDIOS Y PROYECTOS PROGRAMAS DE COMPUTADORA	22,396					22,396
	354,109					354,109
TOTAL COSTO	724,376	-	-	-	-	724,376

AMORTIZACION ACUMULADA	Saldos al 31/12/2020	DE SALDOS INICIALES	COMPRAS MEJORAS	Otros Cambios	Total Periodo	Saldos al 31/12/2021
AMORTIZACION ACUMULADA	338,304	66,273	-	-	66,273	404,577
VALOR NETO AL 31/12/2021	386,072	-	-	-	-	319,799

Comprende básicamente software's, concesión minera no metálica CIP Santo Tomás y el Proyecto mejoramiento sistema de riego CIP Santo Tomás, Para el cálculo de la amortización se ha aplicado el método de la línea recta utilizado el 10% como tasa de amortización anual.

11. BIENES CULTURALES

Bienes de Arte y Cultura (BIBLIOTECA)	SEDE CENTRAL		FILIAL ANDAHUAYLAS		FILIAL CUSCO		TOTAL CONSOLIDADO	
	2021	2020	2021	2020	2021	2020	2021	2020
E.P. Agronomía	48,121	48,121	38,187	38,187			86,308	86,308
E.P Contabilidad	106,813	106,813	63,027	63,027	113,160	113,160	283,000	283,000
E.P Derecho	128,441	128,441	51,898	51,898	128,023	128,023	308,362	308,362
E.P Educación	59,776	59,776	24,945	24,945	1,861	1,861	86,582	86,582
E.P Enfermería	77,833	77,833	42,956	42,956	93,501	93,501	214,290	214,290
E.P Ing. Sistemas	56,971	56,971			38,468	38,468	95,439	95,439
E.P Ing. Civil	81,125	81,125	43,296	43,296	36,909	36,909	161,330	161,330
E.P Estomatología	64,419	64,419					64,419	64,419
E.P Ing. Ambiental y RR.NN	64,486	64,486	40,390	40,390	32,619	32,619	137,495	137,495
E.P Turismo y Gastronomía	51,888	51,888					51,888	51,888
Escuela pos grado	53,730	53,730					53,730	53,730
Textos de Cultura General	23,280	23,280	789	789	1,602	1,602	25,671	25,671
Textos de Consulta	31,051	31,051	6,635	6,635	1,755	1,755	39,441	39,441
Otros	8,205	8,205	1,074	1,074	632	632	9,911	9,911
TOTAL OTROS ACTIVOS	856,137	856,137	313,196	313,196	448,531	448,531	1,617,864	1,617,864
Depreciación Acumulada								
Otros activos	486,112	400,888	131,806	100,486	248,659	203,806	866,577	705,180
TOTAL DEPRECIACION ACUMULADA	486,112	400,888	131,806	100,486	248,659	203,806	866,577	705,180
OTROS ACTIVOS (NETO DE DEPREC.)	370,026	455,250	181,391	212,710	199,871	244,725	751,288	912,685

El rubro de Otros Activos está conformado por bienes culturales, tales como materiales de lectura e



investigación (bibliografías, libros), que fueron adquiridos para las escuelas profesionales en general, asimismo como para las diferentes oficinas administrativas y académicas de la Universidad. Asimismo, estos bienes están sujetas a depreciación del 10% (otros activos) en el estimado de una vida útil de 10 años a partir del periodo 2014.

12. CUENTAS POR PAGAR COMERCIALES

CUENTAS POR PAGAR COMERCIALES	SEDE CENTRAL		FILIAL ANDAHUAYLAS		FILIAL CUSCO		TOTAL CONSOLIDADO	
	2021	2020	2021	2020	2021	2020	2021	2020
Fact. Boletas y Otros Doc. Por Pagar	2,566,966	1,645,209	8,288		963,320	1,775,864	3,538,574	3,421,073
Honorarios por Pagar	132,554	117,980			-		132,554	117,980
Otros	3,573	6,973	1,989	903	629	704	6,191	8,581
TOTAL	2,703,092	1,770,162	10,277	903	963,949	1,776,568	3,677,318	3,547,634

Corresponde a las obligaciones contraídas en el año 2021 y en algunos casos de años anteriores, por adquisiciones de bienes y servicios que se devengaron para ser canceladas dentro del Ejercicio 2022, aplicándose su reconocimiento y medición según las Normas Internacionales de Contabilidad.

13. OTRAS CUENTAS POR PAGAR

OTRAS CUENTAS POR PAGAR	SEDE CENTRAL		FILIAL ANDAHUAYLAS		FILIAL CUSCO		TOTAL CONSOLIDADO	
	2021	2020	2021	2020	2021	2020	2021	2020
Tributos Por Pagar	263,525	200,601					263,525	200,601
Remuneraciones Por Pagar	1,512,674	6,265,439	31,582	31,582	42,078	42,078	1,586,334	6,339,099
Cuentas por Pagar Diversas	194,899	427,000	-				194,899	427,000
Notas de Crédito pendiente de devolución	113,077	79,049	18,359	14,009	48,692	33,092	180,128	126,149
Otras Obligaciones (sobregiro)		-			56,943	22,535	56,943	22,535
TOTAL	2,084,175	6,972,088	49,941	45,591	147,712	97,704	2,281,828	7,115,384

- (a) Incluye básicamente SNP, retenciones de quinta categoría, Essalud y otros.
- (b) Incluye básicamente remuneraciones y otras remuneraciones Incluye los beneficios de los trabajadores tales como CTS, gratificaciones, AFPs y otros.
- (c) Comprende básicamente descuentos que la universidad realiza por parte de entidades financieras y comerciales que según convenio se realiza en favor de dichas instituciones.
- (d) Corresponde las notas de crédito, pendientes de devolución o transferencia.

14. COMPOSICIÓN PATRIMONIAL

PATRIMONIO	SEDE CENTRAL		FILIAL ANDAHUAYLAS		FILIAL CUSCO		TOTAL CONSOLIDADO	
	2021	2020	2021	2020	2021	2020	2021	2020
Capital	43,480	43,480					43,480	43,480
Excedente de Revaluación	41,255,584	41,255,584	5,427,622	5,427,622	5,379,623	5,379,623	52,062,829	52,062,829
Resultados acumulado	30,824,449	39,437,796	12,178,261	12,258,122	15,571,232	17,856,959	58,573,942	69,552,877
Resultado del Ejercicio	-2,924,354	-8,352,083	2,382,890	41,936.83	3,457,850	-2,182,447	2,916,385	-10,492,592
TOTAL PATRIMONIO	69,199,159	72,384,777	19,988,772	17,727,681	24,408,705	21,054,136	113,596,636	111,166,594

La composición patrimonial de la universidad comprende el capital, y resultados acumulados de



ejercicios anteriores, así como el Resultado del ejercicio en el 2021 según los estados financieros situacionales al 31 de Diciembre, se muestra el valor de las revaluaciones que se realizaron a los terrenos de la Universidad registrado en el año 2019.

15. VENTAS NETAS (INGRESOS OPERACIONALES).

INGRESOS DE ACTIVIDADES ORDINARIAS	SEDE CENTRAL		FILIAL ANDAHUAYLAS		FILIAL CUSCO		TOTAL CONSOLIDADO	
	2021	2020	2021	2020	2021	2020	2021	2020
Matricula	1,547,420	705,970	641,200	301,020	1,447,670	635,758	3,636,290	1,642,748
Pensiones	10,001,438	6,192,364	3,966,485	2,450,157	9,883,695	5,849,373	23,851,619	14,491,893
Saldos	75,267	49,409	31,556	26,173	48,569	45,864	155,393	121,445
Posgrado	667,201	370,769	3,950		-		671,151	370,769
Otros Ingresos de enseñanza	1,227,696	1,217,966	279,213	268,259	762,233	579,965	2,269,141	2,066,190
Otros Ingresos Operacionales	693,888	655,584	227,057	244,058	390,040	466,814	1,310,985	1,366,456
TOTAL VENTAS (Servicios)	14,212,910	9,192,061	5,149,461	3,289,666	12,532,207	7,577,773	31,894,578	20,059,500
Descuentos Concedidas	-1,023,592	-2,115,903	-378,780	-848,169	-906,980	-2,018,095	-2,309,352	-4,982,166
Descuentos obtenidos	22,250	-			36,000		58,250	-
Total Descuentos	-1,001,342	-2,115,903	-378,780	-848,169	-870,980	-2,018,095	-2,251,102	-4,982,166
VENTAS NETAS	13,211,568	7,076,158	4,770,681	2,441,498	11,661,227	5,559,678	29,643,477	15,077,334

a) Ventas (Prestación de Servicios)

Comprenden los ingresos percibidos por las ventas realizadas (prestación de servicios) por los conceptos de enseñanzas, como son: matriculas, pensiones, saldos, derechos de titulación, bachillerato, certificados de estudios, cursos dirigidos, legalización, homologaciones, convalidaciones, constancias de notas, y otros. Que representan tasas educativas de nivel Pre grado, a esto también se suman los ingresos por concepto de curso de Actualización Profesional. También incluye Otros Ingresos Operacionales como son la Escuela de Pos Grado y otros generados por los centros de Producción como CECINFO, Centro de Idiomas, Admisión, CPREU y Otros.

b) Descuentos Concedidos

Este comprendido por los descuentos concedidos del periodo, por diversos conceptos, así como descuentos obtenidos en operaciones realizadas.

16. COSTO DEL SERVICIO

COSTO DEL SERVICIO DE ENSEÑANZA	SEDE CENTRAL		FILIAL ANDAHUAYLAS		FILIAL CUSCO		TOTAL CONSOLIDADO	
	2021	2020	2021	2020	2021	2020	2021	2020
Costos de Servicio	-10,153,709	-9,686,045	-1,906,335	-1,752,975	-6,488,223	-6,210,645	-18,548,267	-17,649,665
Costos y gastos de centros de producc.	-432,709	-329,813	-171,159	-23,301	-506,711	-14,141	-1,110,578	-367,254
Gastos en capac. del personal	-10,539	-3,323			-3,210	-6,836	-13,749	-10,158
Gastos en proyec.								
Social y/o ext. univ	-254,265	-162,117		-19,780		-32,442	-254,265	-214,339
Gastos de Investigación	-139,333	-168,150	-4,000	-4,059	-4,000	-6,149	-147,333	-178,357
Costos - formación post grado	-406,720	-378,912	-2,634	-6,000	-5,723	-37,166	-415,076	-422,078
TOTAL	-11,397,274	-10,728,360	-2,084,128	-1,806,115	-7,007,866	-6,307,378	-20,489,268	-18,841,852



Agrupar los costos que se han incurrido en el funcionamiento de las Carreras Profesionales, Centros de Producción, y otros que tienen relación con la formación de educación de nivel superior, clasificándose en Costos Directos y Costos Indirectos, costos de investigación, proyección social y bienestar universitario, centros de producción e investigación, entre otros.

17. GASTOS / INGRESOS OPERATIVOS

DETALLE	SEDE CENTRAL		FILIAL ANDAHUAYLAS		FILIAL CUSCO		TOTAL CONSOLIDADO	
	2021	2020	2021	2020	2021	2020	2021	2020
Gastos de Ventas	-9,288	-15,763	-	-	-	-	-9,288	-15,763
Gastos de Administración	-4,850,360	-4,796,226	-304,206	-593,791	-1,199,952	-1,434,942	-6,354,518	-6,824,959
TOTAL	-4,859,648	-4,811,990	-304,206	-593,791	-1,199,952	-1,434,942	-6,363,806	-6,840,723
Otros Ingresos Operativos	98,129	97,748	-	3	160	7	98,289	97,759

a) GASTOS OPERATIVOS

Corresponde a todos los gastos que se incurrieron en el funcionamiento de la Universidad, ello incluye las remuneraciones del personal administrativo, bienes y servicios imprescindibles para el funcionamiento de los mismos y otros incluye también gastos de publicidad difusión y otros.

b) OTROS INGRESOS OPERATIVOS

Corresponde a los ingresos que se obtiene por las diferentes operaciones que no son propios de la actividad de servicio de enseñanza.

18. INGRESOS / GASTOS FINANCIEROS

INGRESOS Y GASTOS FINANCIEROS	SEDE CENTRAL		FILIAL ANDAHUAYLAS		FILIAL CUSCO		TOTAL CONSOLIDADO	
	2021	2020	2021	2020	2021	2020	2021	2020
Ingresos Financieros	126,941	110,809	542	342	4,341	288	131,824	111,439
Gastos Financieros	-20,105	-9,298	-	-	-	-	-20,105	-9,298
Ganancia / Perdida Operaciones Financieras	106,836	101,511	542	342	4,341	288	111,719	102,141

Representa a aquellos ingresos y gastos generados por operaciones financieras como depósitos en cuentas de ahorros y cuentas corrientes, intereses generados por diferencia por tipo de cambio y otros.



19. OTROS INGRESOS Y GASTOS EXTRAORDINARIOS

OTROS INGRESOS Y GASTOS	SEDE CENTRAL		FILIAL ANDAHUAYLAS		FILIAL CUSCO		TOTAL CONSOLIDADO	
	2020	2019	2020	2019	2020	2019	2020	2019
Ganancias(Perdidas) por Medición de Activos no Financieros al Valor Razonable	3720						3,720	-
Otros gastos	-87,685	-87,152		0	-60.42	-100	-87,745	-87,252
TOTAL	-83,965	-87,152	-	-	-60	-100	-84,025	-87,252

Representa pago de sanciones administrativas (Multas) originadas de procesos judiciales, pagos fuera de fecha de obligaciones tributarias, multas laborales y otros.



20. SITUACION TRIBUTARIA LEGAL

a) Impuesto a la Renta:

La Universidad está exonerada del Impuesto a la Renta, de conformidad con la Ley N° 27034 del 31.dic.1998 que las exoneró a las constituidas bajo la forma jurídica dispuesta por el artículo 6° de **la Ley Universitaria, Ley N° 23733, y en concordancia a lo dispuesto por el inciso "m" del artículo 19° del D. S. N° 179-2004-EF (08.DIC.2004)** - Texto Único Ordenado de la Ley del Impuesto a la Renta (LIR) y modificatorias. Mediante la Ley 29308 del 31.dic.2008 se amplió la exoneración hasta el 31 de diciembre del 2011. Mediante la Ley 29820 del 28.dic.2011 se amplió la exoneración hasta el 31 de diciembre del 2012. Mediante la Ley 29966 del 18.dic.2012 se amplió la exoneración hasta el 31 de diciembre del 2015. Mediante Ley N° 30404 del 30 de diciembre del 2015 se amplía la exoneración hasta el 31 de diciembre del 2018. Mediante Ley N° 30898 del 30.12.2018 se amplía la exoneración hasta el 31 de diciembre del 2020, a excepción del inc. B) del D.S. 179-2004-EF. La UTEA tiene por finalidad la educación, por lo tanto, según esta norma, continuará gozando de la exoneración del impuesto a la renta según las normas señaladas anteriormente.

Con regularidad se vienen cumpliendo con la presentación de libros electrónicos (registro de ventas y compras) y a partir del presente ejercicio por comunicación de la SUNAT, se debe presentar el libro diario. Así mismo desde el periodo 2017 se viene emitiendo en todas las sedes los comprobantes de pago electrónico.

b) Ley de protección a la economía familiar:

La Ley N° 29947 del 28.nov.2012 sobre Protección a la economía familiar, el gobierno dispuso lo siguiente respecto al pago de pensiones en Institutos, Escuelas Superiores, Universidades y Escuelas de Postgrado Públicos y Privados:

- i. Que la falta de pago de pensiones dentro del ciclo lectivo, no condiciona ni tampoco impide la asistencia a clases por parte del estudiante, la evaluación de los alumnos, así como la atención de reclamos formulados por éstos.
- ii. Que el retraso en el pago de los derechos de enseñanza devenga un interés moratorio diario a partir del día siguiente al de la fecha de su vencimiento y que es igual a la tasa de interés interbancario dispuesta por el Banco Central de Reserva del Perú. En el caso de la UTEA, mediante Resolución del Consejo universitario N° 210-2006 CU, se ha establecido un monto fijo de S/ 7.50 por mensualidad vencida, que queda hasta su cancelación.
- iii. La Universidad puede retener la expedición de constancias, certificados y otros derechos académicos correspondiente al periodo no pagado siempre que se haya informado adecuadamente de esto a los usuarios al momento de la matrícula del ciclo siguiente previa cancelación de su deuda y,



- iv. Las Universidades quedan prohibidas de usar prácticas intimidatorias que afecten el derecho fundamental del estudiante protegido en el artículo 1ero. de la presente ley.
- v. Además durante el año 2021 con el propósito de garantizar la continuidad de los servicios educativos no presenciales por estar aún en un estado de emergencia sanitaria producto del COVID – 19, la universidad redujo el descuento del 35% a un promedio de 8% a 10% para los servicios de pre grado (pensiones de enseñanza).

c) Impuesto general a las ventas:

La transferencia de bienes y prestación de servicios que realiza la Universidad no están afectas al impuesto general a las ventas ni al pago de derechos arancelarios siempre que dichas adquisiciones se destinen exclusivamente para sus propios fines.

21. HECHOS DE IMPORTANCIA QUE INCIDIERON EN LOS RESULTADOS

La Universidad Tecnología de los Andes, durante el ejercicio 2021 ha pasado por una serie de limitaciones en su funcionamiento normal producto de los problemas internos entre ellos podemos citar las de aspectos político o gobernabilidad, emergencia sanitaria, entre otros, que recién en el segundo semestre de este año pudo encausar su normal funcionamiento posterior a un proceso de elecciones de autoridades universitarias.

Producto del cual los resultados mostrados en los estados financieros reflejan variaciones positivas respecto al periodo anterior con tendencia de crecimiento, los que detallamos a continuación:

- a)** Resultados Positivos.- Producto de la emergencia sanitaria (covid-19), la educación virtual o no presencial aun continuo aplicándose para este periodo, se retomó la gobernabilidad de la universidad a partir del segundo semestre, que jugó un papel importante en la recuperación y funcionamiento normal de las actividades académicas y administrativas de la sede y filiales los mimos que se han visto reflejados en el recupero de los ingresos que la universidad con consecuente resultado positivo que ha tenido su repercusión en la estructura patrimonial de la universidad.
- b)** Saldo de Obligaciones Por Pagar.- Producto de los problemas internos de la universidad del año 2020 y primer semestre del 2021 y a falta de una autoridad legalmente reconocida, las instituciones financieras bloquearon el acceso y utilización de los fondos de las cuenta bancarias de la universidad, perjudicando así el pago de obligaciones de corto plazo como son remuneraciones del personal docente y no docente, pago de obligaciones con terceros como son servicios básicos, alquileres, compra de bienes y servicios entre otros, por lo que recién a partir del mes de setiembre del 2021, con la autoridad universitaria legalmente reconocida se pudieron subsanar los pagos de dichas obligaciones en el orden de importancia, nuestras cuentas por pagar al cierre poseen aun saldos pendientes de cancelación, el mismo que se reflejan en los Estados Financieros.



TABLA N° 01
NÚMERO DE INGRESANTES DE PREGRADO SEGÚN MODALIDAD, POR SEDE Y FILIALES; UTEA 2020-II

Sede/Filial y Escuela Profesional	Ingresantes Modalidad Ordinario	Modalidad Extraordinario					Total
		1° y 2° Puesto	Estudiantes de Universidades no Licenciadas	Graduados o Titulados	IEN*	Traslado Externo	
Sede Abancay	278	1	3	1	43	1	327
Agronomía	28				1		29
Contabilidad	32		1		4		37
Derecho	40	1		1	5		47
Educación Inicial					2		2
Enfermería	56				6		62
Estomatología	26		2		10		38
Ingeniería Ambiental y Recursos Naturales	32				7		39
Ingeniería Civil	46				5		51
Ingeniería de Sistemas e Informática	18				3	1	22
Filial Andahuaylas	215			1	21		237
Contabilidad	20						20
Derecho	56			1	6		63
Educación Inicial	29				2		31
Enfermería	49				5		54
Ingeniería Ambiental y Recursos Naturales	12				3		15
Ingeniería Civil	49				5		54
Filial Cusco	369			1	11		381
Contabilidad	76				2		78
Derecho	100				5		105
Enfermería	49				1		50
Ingeniería Ambiental y Recursos Naturales	54				1		55
Ingeniería Civil	61			1			62
Ingeniería de Sistemas e Informática	29				2		31
Total general	862	1	3	3	75	1	945

Elaborado por: Estadística - Dirección de Planeamiento y Desarrollo Universitario; (*) = Ingreso Escolar Nacional
Fuente: Dirección de Admisión

TABLA N° 02
NÚMERO DE INGRESANTES DE PREGRADO SEGÚN MODALIDAD DE INGRESO, POR SEDE Y FILIALES; UTEA 2021-I

Sede/Filial y Escuela Profesional	Modalidad Ordinario	Modalidad Extraordinario									Total
		1° y 2° Puesto	CPU	Deportista Destacado	Estudiantes de Universidades no Licenciadas	Graduados o Titulados	Personas con Discapacidad	Traslado Externo	Traslado Interno	Víctimas del Terrorismo	
Sede Abancay	368	1	49	1		6	1	7	2	2	437
Agronomía	26					1					27
Contabilidad	60		5								65
Derecho	65	1	20			2	1	1		1	91
Educación Inicial	13					1			1		15
Enfermería	65		17			1			1	1	85
Estomatología	27		2					3			32
Ingeniería Ambiental y Recursos Nat.	40							1			41
Ingeniería Civil	50		5	1		1		1			58
Ingeniería de Sistemas e Informática	22							1			23
Filial Andahuaylas	220		9		10	6	2	5		1	253
Contabilidad	20				2			1			23
Derecho	54		2		3	2		1		1	63
Educación Inicial	25		1			3		1			30
Enfermería	60		5				2	1			68
Ingeniería Ambiental y Recursos Nat.	1										1
Ingeniería Civil	60		1		5	1		1			68
Filial Cusco	374		13		1	1		1	1		391
Contabilidad	87		1								88
Derecho	65		8			1					74
Enfermería	65		1								66
Ingeniería Ambiental y Recursos Nat.	70		1								71
Ingeniería Civil	50		2		1			1	1		55
Ingeniería de Sistemas e Informática	37										37
Total general	962	1	71	1	11	13	3	13	3	3	1,081

Elaborado por: Estadística - Dirección de Planeamiento y Desarrollo Universitario (DPDU)
Fuente: Dirección de Admisión



TABLA N° 03
NÚMERO DE MATRICULADOS DE PREGRADO, SEDE Y FILIALES: UTEA 2020-II AL 2021-I

SEDE/FILIAL Y ESCUELA PROFESIONAL	2020-II	2021-I
Sede Abancay	4,255	4,249
Agronomía	151	158
Contabilidad	857	843
Derecho	782	829
Educación Inicial	84	84
Educación Secundaria; Lengua Española-Quechua	3	3
Educación Secundaria; Matemática e Informática	1	1
Enfermería	540	549
Estomatología	294	264
Ingeniería Ambiental y Recursos Naturales	505	470
Ingeniería Civil	896	905
Ingeniería de Sistemas e Informática	130	134
Turismo, Hotelería y Gastronomía	12	9
Filial Andahuaylas	1,747	1,781
Agronomía	44	38
Contabilidad	249	225
Derecho	415	447
Educación Inicial	147	163
Enfermería	480	477
Ingeniería Ambiental y Recursos Naturales	176	142
Ingeniería Civil	236	289
Filial Cusco	3,867	4,022
Contabilidad	1,036	1,033
Derecho	1,378	1,326
Enfermería	338	421
Ingeniería Ambiental y Recursos Naturales	446	504
Ingeniería Civil	420	459
Ingeniería de Sistemas e Informática	249	279
Total general	9,869	10,052

Elaborado por: Estadística - Dirección de Planeamiento y Desarrollo Universitario (DPDU)
Fuente: Sub Dirección de Centro de Computo e Informática, Sistema ERP Educa

TABLA N° 04
NÚMERO DE INGRESANTES DE POSGRADO POR SEDE/FILIAL Y MODALIDAD DE ADMISIÓN: UTEA 2020-II

Sede /Filial y Maestría	Ingresantes Modalidad Ordinaria	Ingresantes Modalidad Extraordinario		Total
		Traslado Interno	Traslado Externo	
Sede Abancay	106	0	0	106
Maestría en Derecho Ambiental	15			15
Maestría en Pedagogía en Educación Superior	19			19
Maestría en Proyectos de Inversión	42			42
Maestría en Salud Pública	30			30
Total general	106	0	0	106

Elaborado por: Estadística - Dirección de Planeamiento y Desarrollo Universitario (DPDU)
Fuente: Escuela de Posgrado, Sistema ERP Educa

TABLA N° 05
NÚMERO DE MATRICULADOS DE POSGRADO POR MAESTRÍA: UTEA SEMESTRE 2020-II

Sede/Filial y Maestría	Semestre 2020-I
Sede Abancay	
Maestría en Derecho Ambiental	24
Maestría en Pedagogía en Educación Superior	52
Maestría en Proyectos de Inversión	83
Maestría en Salud Pública	60
Total general	219

Elaborado por: Estadística - Dirección de Planeamiento y Desarrollo Universitario (DPDU)
Fuente: Escuela de Posgrado, Sistema ERP Educa