

TABLA N° 01
NÚMERO DE POSTULANTES DE PREGRADO SEGÚN MODALIDAD, POR SEDE Y FILIALES; UTEA 2020-I


Sede/Filial y Escuela Profesional	Postulantes Modalidad Ordinaria	Postulantes Modalidad Extraordinario							Total
		1° y 2° Puesto	Deportista Destacado	Graduados o Titulados	IEN*	Personas con Discapacidad	Traslado Externo	Víctimas del Terrorismo	
Sede Abancay	792	1	1	4	260	1	2	1	1,062
Agronomía	39				3				42
Contabilidad	140			1	38				179
Derecho	192	1	1	2	84	1	1		282
Educación Inicial	2								2
Educación Secundaria; Lengua Española y Quechua	1				2				3
Educación Secundaria; Matemática e Informática	2								2
Enfermería	114				36				150
Estomatología	64				16		1		81
Ingeniería Ambiental y Recursos Naturales	75				28				103
Ingeniería Civil	117				49				166
Ingeniería de Sistemas e Informática	46			1	4			1	52
Filial Andahuaylas	374			3	39		1		417
Agronomía	15								15
Contabilidad	33				2				35
Derecho	108			1	9		1		119
Educación Inicial	35				8				43
Enfermería	97				14				111
Ingeniería Ambiental y Recursos Naturales	20			1	2				23
Ingeniería Civil	66			1	4				71
Filial Cusco	630			1	58				689
Contabilidad	100				8				108
Derecho	254				24				278
Enfermería	50				2				52
Ingeniería Ambiental y Recursos Naturales	83			1	9				93
Ingeniería Civil	79				13				92
Ingeniería de Sistemas e Informática	64				2				66
Total general	1,796	1	1	8	357	1	3	1	2,168

Elaborado por: Estadística - Dirección de Planeamiento y Desarrollo Universitario; (*) = Ingreso Escolar Nacional
Fuente: Dirección de Admisión

TABLA N° 02
NÚMERO DE INGRESANTES DE PREGRADO SEGÚN MODALIDAD, POR SEDE Y FILIALES; UTEA 2020-I

Sede/Filial y Escuela Profesional	Ingresantes Modalidad Ordinaria	Ingresantes Modalidad Extraordinario						Total
		Deportista Destacado	Graduados o Titulados	IEN*	Personas con Discapacidad	Traslado Externo	Víctimas del Terrorismo	
Sede Abancay	611	1	3	39	1	2	1	658
Agronomía	38							38
Contabilidad	95			10				105
Derecho	126	1	2	13	1	1		144
Educación Inicial	2							2
Educación Secundaria; Lengua Española y Quechua	1							1
Educación Secundaria; Matemática e Informática	2							2
Enfermería	78			9				87
Estomatología	63			4		1		68
Ingeniería Ambiental y Recursos Naturales	73			2				75
Ingeniería Civil	87			1				88
Ingeniería de Sistemas e Informática	46		1				1	48
Filial Andahuaylas	307		2	17		1		327
Agronomía	14							14
Contabilidad	33			1				34
Derecho	76			3		1		80
Educación Inicial	34			4				38
Enfermería	78			6				84
Ingeniería Ambiental y Recursos Naturales	20		1	1				22
Ingeniería Civil	52		1	2				55
Filial Cusco	407		1	31				439
Contabilidad	63			6				69
Derecho	100			8				108
Enfermería	47			2				49
Ingeniería Ambiental y Recursos Naturales	72		1	4				77
Ingeniería Civil	63			10				73
Ingeniería de Sistemas e Informática	62			1				63
Total general	1,325	1	6	87	1	3	1	1,424

Elaborado por: Estadística - Dirección de Planeamiento y Desarrollo Universitario; (*) = Ingreso Escolar Nacional
Fuente: Dirección de Admisión



UNIVERSIDAD TECNOLÓGICA DE LOS ANDES
DPOU
Econ. Luis Alberto Valdez Huilcas
ESTADÍSTICA

TABLA N° 03
NÚMERO DE POSTULANTES DE PREGRADO SEGÚN MODALIDAD, POR SEDE Y FILIALES; UTEA 2020-II


Sede/Filial y Escuela Profesional	Postulantes Modalidad Ordinario	Postulantes Modalidad Extraordinario						Total
		1° y 2° Puesto	Estudiantes de Universidades no Licenciadas	Graduados o Titulados	IEN*	Traslado Externo	Traslado Interno	
Sede Abancay	606	1	3	1	218	1		830
Agronomía	31				1			32
Contabilidad	102		1		28			131
Derecho	169	1		1	73			244
Educación Inicial	1				3			4
Enfermería	130				46			176
Estomatología	26		2		16			44
Ingeniería Ambiental y Recursos Naturales	37				9			46
Ingeniería Civil	91				35			126
Ingeniería de Sistemas e Informática	19				7	1		27
Filial Andahuaylas	267			1	44	3	1	316
Agronomía	2							2
Contabilidad	20							20
Derecho	67			1	9	2	1	80
Educación Inicial	30				2			32
Enfermería	84				23			107
Ingeniería Ambiental y Recursos Naturales	14				3			17
Ingeniería Civil	50				7	1		58
Filial Cusco	576			1	17			594
Contabilidad	85				3			88
Derecho	251				8			259
Enfermería	80				1			81
Ingeniería Ambiental y Recursos Naturales	63				3			66
Ingeniería Civil	66			1				67
Ingeniería de Sistemas e Informática	31				2			33
Total general	1,449	1	3	3	279	4	1	1,740

Elaborado por: Estadística - Dirección de Planeamiento y Desarrollo Universitario; (*) = Ingreso Escolar Nacional
Fuente: Dirección de Admisión

TABLA N° 04
NÚMERO DE INGRESANTES DE PREGRADO SEGÚN MODALIDAD, POR SEDE Y FILIALES; UTEA 2020-II

Sede/Filial y Escuela Profesional	Ingresantes Modalidad Ordinario	Ingresantes Modalidad Extraordinario						Total
		1° y 2° Puesto	Estudiantes de Universidades no Licenciadas	Graduados o Titulados	IEN*	Traslado Externo	Traslado Interno	
Sede Abancay	278	1	3	1	43	1		327
Agronomía	28				1			29
Contabilidad	32		1		4			37
Derecho	40	1		1	5			47
Educación Inicial					2			2
Enfermería	56				6			62
Estomatología	26		2		10			38
Ingeniería Ambiental y Recursos Naturales	32				7			39
Ingeniería Civil	46				5			51
Ingeniería de Sistemas e Informática	18				3	1		22
Filial Andahuaylas	215			1	21		0	237
Contabilidad	20							20
Derecho	56			1	6			63
Educación Inicial	29				2		0	31
Enfermería	49				5			54
Ingeniería Ambiental y Recursos Naturales	12				3			15
Ingeniería Civil	49				5			54
Filial Cusco	369			1	11			381
Contabilidad	76				2			78
Derecho	100				5			105
Enfermería	49				1			50
Ingeniería Ambiental y Recursos Naturales	54				1			55
Ingeniería Civil	61			1				62
Ingeniería de Sistemas e Informática	29				2			31
Total general	862	1	3	3	75	1	1	945

Elaborado por: Estadística - Dirección de Planeamiento y Desarrollo Universitario; (*) = Ingreso Escolar Nacional
Fuente: Dirección de Admisión



UNIVERSIDAD TECNOLÓGICA DE LOS ANDES
U.T.E.A.
Econ. Luis Alberto Valdez Huilca
DIRECCIÓN DE ESTADÍSTICA



TABLA N° 05
NÚMERO DE POSTULANTES DE PREGRADO SEGÚN MODALIDAD, POR SEDE Y FILIALES; UTEA 2021-I

Sede/Filial y Escuela Profesional	Postulantes Modalidad Ordinaria	Postulantes Modalidad Extraordinario									Total
		1° y 2° Puesto	CPU*	Deportista Destacado	EUNL**	Graduados o Titulados	Personas con Discapacidad	Traslado Externo	Traslado Interno	Víctimas del Terrorismo	
Sede Abancay	909	2	102	1		10	2	10	4	2	1,042
Agronomía	28		1			1					30
Contabilidad	129		12								141
Derecho	255	2	37			4	2	3		1	304
Educación Inicial	14		1			1			2		18
Enfermería	253		36			1			2	1	293
Estomatología	32		3			1		3			39
Ingeniería Ambiental y Recursos Naturales	47		5					1			53
Ingeniería Civil	128		7	1		2		2			140
Ingeniería de Sistemas e Informática	23							1			24
Filial Andahuaylas	520		24		10	6	2	5		1	568
Agronomía	9		1								10
Contabilidad	21				2			1			24
Derecho	110		7		3	2		1		1	124
Educación Inicial	52		2			3		1			58
Enfermería	230		9				2	1			242
Ingeniería Ambiental y Recursos Naturales	14		1								15
Ingeniería Civil	84		4		5	1		1			95
Filial Cusco	774		37		1	2		2	2		818
Contabilidad	94		5								99
Derecho	289		15			1					305
Enfermería	182		4			1					187
Ingeniería Ambiental y Recursos Naturales	89		3								92
Ingeniería Civil	77		10		1			2	2		92
Ingeniería de Sistemas e Informática	43										43
Total general	2,203	2	163	1	11	18	4	17	6	3	2,428

Elaborado por: Estadística - Dirección de Planeamiento y Desarrollo Universitario; (*)=Centro Pre Universitario, (**)=Estudiantes de Universidades no Licenciadas
Fuente: Dirección de Admisión

TABLA N° 06
NÚMERO DE INGRESANTES DE PREGRADO SEGÚN MODALIDAD DE INGRESO, POR SEDE Y FILIALES; UTEA 2021-I

Sede/Filial y Escuela Profesional	Ingresantes Modalidad Ordinaria	Ingresantes Modalidad Extraordinario									Total
		1° y 2° Puesto	CPU*	Deportista Destacado	EUNL**	Graduados o Titulados	Personas con Discapacidad	Traslado Externo	Traslado Interno	Víctimas del Terrorismo	
Sede Abancay	368	1	49	1		6	1	7	2	2	437
Agronomía	26					1					27
Contabilidad	60		5								65
Derecho	65	1	20			2	1	1		1	91
Educación Inicial	13					1			1		15
Enfermería	65		17			1			1	1	85
Estomatología	27		2					3			32
Ingeniería Ambiental y Recursos Naturales	40							1			41
Ingeniería Civil	50		5	1		1		1			58
Ingeniería de Sistemas e Informática	22							1			23
Filial Andahuaylas	220		9		10	6	2	5		1	253
Contabilidad	20				2			1			23
Derecho	54		2		3	2		1		1	63
Educación Inicial	25		1			3		1			30
Enfermería	60		5				2	1			68
Ingeniería Ambiental y Recursos Naturales	1										1
Ingeniería Civil	60		1		5	1		1			68
Filial Cusco	374		13		1	1		1	1		391
Contabilidad	87		1								88
Derecho	65		8			1					74
Enfermería	65		1								66
Ingeniería Ambiental y Recursos Naturales	70		1								71
Ingeniería Civil	50		2		1			1	1		55
Ingeniería de Sistemas e Informática	37										37
Total general	962	1	71	1	11	13	3	13	3	3	1,081

Elaborado por: Estadística - Dirección de Planeamiento y Desarrollo Universitario; (*)= Centro Pre Universitario, (**)=Estudiantes de Universidades no Licenciadas
Fuente: Dirección de Admisión

UNIVERSIDAD TECNOLÓGICA DE LOS ANDES
D.P.C.U.
Econ. Luis Alberto Valdez Huilcas
COORDINADOR EN ESTADÍSTICA

TABLA N° 07
NÚMERO DE POSTULANTES DE PREGRADO SEGÚN MODALIDAD, POR SEDE Y FILIALES; UTEA 2021-II


Sede/Filial y Escuela Profesional	Postulantes Modalidad Ordinaria	Postulantes Modalidad Extraordinario										Total
		CPU*	Deportista Destacado	EUNL***	Graduados o Titulados	IEN**	Personas con Discapacidad	Primer y Segundo puesto	Traslado Externo	Traslado Interno	Víctimas del Terrorismo	
Sede Abancay	907	135	4	4	16	300	1	8	1	3	10	1,389
Agronomía	20			1		4						25
Contabilidad	110	16			1	28		3		1	2	161
Derecho	257	45			2	91	1	2			1	399
Educación Inicial	23	2				4						29
Educación Sec.; Lengua Española y Quechua	5										1	6
Educación Sec.; Matemática e Informática	3				2							5
Enfermería	297	46	2	1	2	82		1		2	3	436
Estomatología	45	6			3	18		1	1		1	75
Ingeniería Ambiental y Recursos Naturales	38	3	1	2		20					2	66
Ingeniería Civil	84	14	1		6	40		1				146
Ingeniería de Sistemas e Informática	25	3				13						41
Filial Andahuaylas	549	27	1	3	14	72	2	1	1		1	671
Agronomía	7	1				1						9
Contabilidad	17					2						19
Derecho	133	5	1		2	19	1					161
Educación Inicial	52	3		2	1	2						60
Enfermería	241	12			2	34	1	1			1	292
Ingeniería Ambiental y Recursos Naturales	16				2	3						21
Ingeniería Civil	83	6		1	7	11			1			109
Filial Cusco	711	40		4	10	83		3	1			852
Contabilidad	99	3			3	9						114
Derecho	250	21		1	1	37		1				311
Enfermería	155	10		1	1	8		2				177
Ingeniería Ambiental y Recursos Naturales	94	2			3	8			1			108
Ingeniería Civil	68	2		1	2	15						88
Ingeniería de Sistemas e Informática	45	2		1		6						54
Total general	2,167	202	5	11	40	455	3	12	3	3	11	2,912

Elaborado por: Estadística - Dirección de Planeamiento y Desarrollo Universitario; (*)=Centro Pre Universitario; (**) = Ingreso Escolar Nacional, (**)=Estudiantes de Universidades no Licenciadas
Fuente: Dirección de Admisión

TABLA N° 08
NÚMERO DE INGRESANTES DE PREGRADO SEGÚN MODALIDAD, POR SEDE Y FILIALES; UTEA 2021-II

Sede/Filial y Escuela Profesional	Ingresantes Modalidad Ordinaria	Ingresantes Modalidad Extraordinario										Total
		CPU*	Deportista Destacado	EUNL***	Graduados o Titulados	IEN**	Personas con Discapacidad	Primer y Segundo puesto	Traslado Externo	Traslado Interno	Víctimas del Terrorismo	
Sede Abancay	330	59	3	4	10	21	1	6		2	6	442
Agronomía	20			1		2						23
Contabilidad	55	12			1	1		2		1	1	73
Derecho	48	14			2	3	1	1			1	70
Educación Inicial	23	1				1						25
Educación Sec.; Lengua Española y Quechua											1	1
Educación Sec.; Matemática e Informática					2							2
Enfermería	50	14	1	1	2	4		1		1	1	75
Estomatología	45	6			2	2		1			1	57
Ingeniería Ambiental y Recursos Naturales	38	1	1	2		3					1	46
Ingeniería Civil	26	8	1		1	1		1				38
Ingeniería de Sistemas e Informática	25	3				4						32
Filial Andahuaylas	239	20	1	2	8	19	2	1	1		1	294
Agronomía	7					1						8
Contabilidad	16					2						18
Derecho	55	3	1		1	4	1					65
Educación Inicial	50	2		1	1	2						56
Enfermería	50	11			2	4	1	1			1	70
Ingeniería Ambiental y Recursos Naturales	16				2	3						21
Ingeniería Civil	45	4		1	2	3			1			56
Filial Cusco	339	29		3	10	22		3	1			407
Contabilidad	97	3			3	7						110
Derecho	48	14		1	1	3		1				68
Enfermería	50	7			1	3		2				63
Ingeniería Ambiental y Recursos Naturales	50	2			3	3			1			59
Ingeniería Civil	50	1		1	2	2						56
Ingeniería de Sistemas e Informática	44	2		1		4						51
Total general	908	108	4	9	28	62	3	10	2	2	7	1,143

Elaborado por: Estadística - Dirección de Planeamiento y Desarrollo Universitario; (*)=Centro Pre Universitario; (**) = Ingreso Escolar Nacional, (**)=Estudiantes de Universidades no Licenciadas
Fuente: Dirección de Admisión



UNIVERSIDAD TECNOLÓGICA DE LOS ANDES
D.P.O.U.
Econ. Luis Alberto Valdez Huilcas
ESPECIALISTA EN ESTADÍSTICA