

UNIVERSIDAD TECNOLÓGICA DE LOS ANDES



MANUAL DE USUARIO: REGISTRO ACADEMICO

VERSIÓN 3

PERFIL: ALUMNO

2019



INDICE

I. OBJETIVO	4
II. USUARIOS	4
III. ACCESO AL SISTEMA ERP EDUCA	4
IV. MODULO ACADEMICO	5
A. PANEL DEL ESTUDIANTE:.....	5
a) Historial de Notas	5
b) Promedio Ponderado	8
c) Créditos Académicos:	9
d) Horario	9
e) Fichas de Matrícula	10
f) Asistencia.....	10

ELABORADO POR:	REVISADO POR:	APROBADO POR:
CORE SOLUTION SAC	DGC - OTI - CENTRO DE COMPUTO - DIGA	Consejo Universitario Resol. N° 2313-2019-CU



INTRODUCCIÓN

ERP EDUCA es un sistema de automatización de la información de todos los procesos académicos y de gestión financiera de la universidad. Para ello cuenta con varios módulos de gestión, que a su vez integran un conjunto de funcionalidades que permiten cubrir los diferentes requerimientos de la universidad; con la aplicación podrá navegar desde cualquier computador o dispositivo con acceso a Internet.

El presente documento pretende mostrar el funcionamiento de los registros académicos del estudiante (historial académico, promedio ponderado, créditos académicos, horarios, ficha de matrícula, asistencia y otros), facilitando al usuario la operación de las diferentes opciones del módulo y consulta de la información que se administra en el software ERP EDUCA. Es de mucha importancia consultar este manual antes y/o durante la visualización de las páginas, ya que lo guiará paso a paso en el manejo de las funciones. Con el fin de facilitar la comprensión del manual, se incluye gráficos explicativos.

ELABORADO POR:	REVISADO POR:	APROBADO POR:
CORE SOLUTION SAC	DGC - OTI - CENTRO DE COMPUTO - DIGA	Consejo Universitario Resol. N° 2313-2019-CU



I. OBJETIVO

Proporcionar un instrumento que facilite el manejo de los registros académicos del estudiante (historial académico, promedio ponderado, créditos académicos, horarios, ficha de matrícula, asistencia y otros.

II. USUARIOS

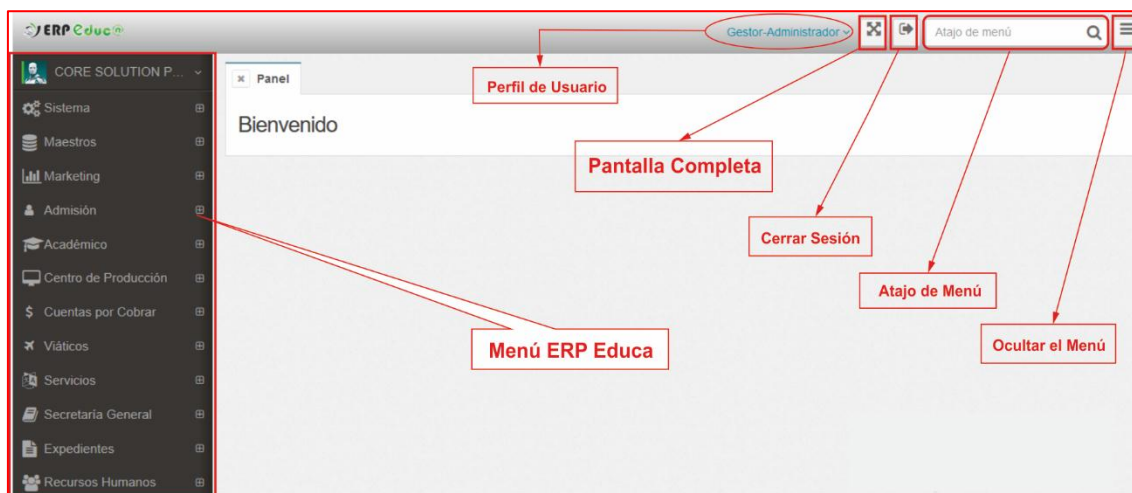
Corresponden a los usuarios que tiene acceso al ERP Educa, con el perfil de alumnos de la sede y filiales de Cusco y Andahuaylas.

III. ACCESO AL SISTEMA ERP EDUCA

El ingreso al ERP EDUCA se realizará desde el navegador Web Mozilla Firefox en la siguiente dirección electrónica <http://erpeduca.utea.edu.pe> en la cual, una vez que usted se autentifique como usuario autorizado (según su Perfil de Usuario), podrá ingresar al sistema.



ELABORADO POR:	REVISADO POR:	APROBADO POR:
CORE SOLUTION SAC	DGC - OTI - CENTRO DE COMPUTO - DIGA	Consejo Universitario Resol. N° 2313-2019-CU

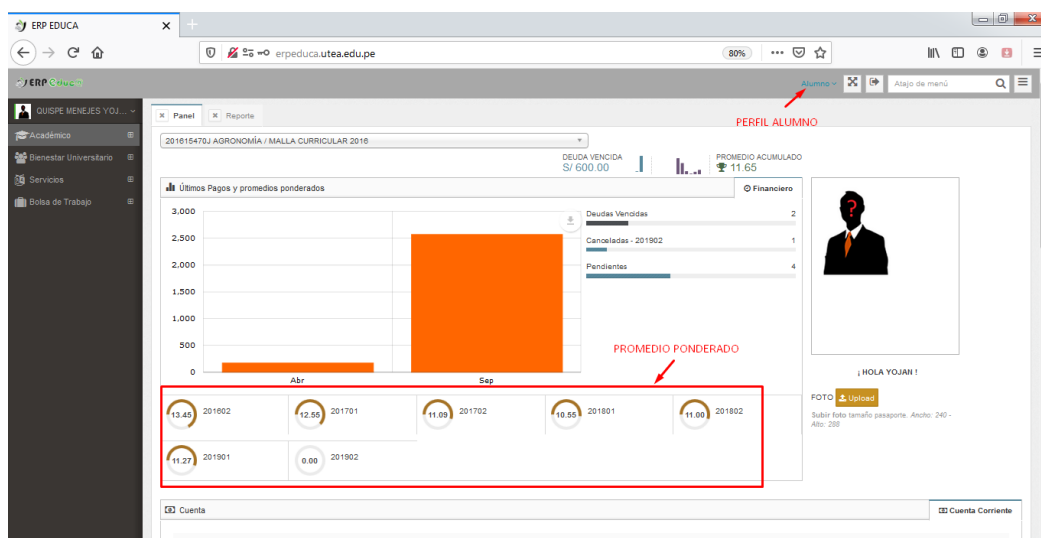


IV. MODULO ACADEMICO

En el módulo académico el estudiante puede visualizar su historial de notas, matrículas por semestre académico, cantidad de créditos matriculados, reporte de asistencia y otros reportes académicos.

A. PANEL DEL ESTUDIANTE:

Cuando el estudiante accede a ERP EDUCA visualiza su dashboard, donde se puede apreciar su panel con datos académicos y económicos.



a) Historial de Notas

El estudiante tiene la opción de consultar su historial académico desde el inicio académico hasta el periodo académico actual, siguiendo los siguientes pasos:

ELABORADO POR:	REVISADO POR:	APROBADO POR:
CORE SOLUTION SAC	DGC - OTI - CENTRO DE COMPUTO - DIGA	Consejo Universitario Resol. N° 2313-2019-CU



Nro.	Acciones	Malla Curricular	Periodo	Sede	Modalidad	Ciclo	Créditos	Cursos
1		MALLA CURRICULAR 2016	201902	ABANCAY	PRESENCIAL	05	20	6
2		MALLA CURRICULAR 2016	201901	ABANCAY	PRESENCIAL	05	22	7
3		MALLA CURRICULAR 2016	201802	ABANCAY	PRESENCIAL	05	22	7
4		MALLA CURRICULAR 2016	201801	ABANCAY	PRESENCIAL	04	22	6
5		MALLA CURRICULAR 2016	201702	ABANCAY	PRESENCIAL	03	22	6
6		MALLA CURRICULAR 2016	201701	ABANCAY	PRESENCIAL	02	22	7
7		MALLA CURRICULAR 2016	201602	ABANCAY	PRESENCIAL	01	22	7

Donde observamos los periodos académicos históricos con sus respectivas notas:

HISTORIAL ACADÉMICO

Código: 201615470J
 Apellidos y Nombre: QUISPE MENEJES YOJAN VICTOR
 Programa de Estudios: AGRONOMÍA
 Sede: ABANCAY
 Modalidad: PRESENCIAL
 Malla Curricular: MC2016

Semestre	Sede	Modalidad	Código	Curso	Puntaje	Res.-Sar	Tipo	Estado	Plan	Cred.	Nro. Ver.	Resolución
201602	ABANCAY	PRESENCIAL	AG16016	INTRODUCCIÓN A LA AGRONOMÍA	12.00	A - NIN	R	MT	MC2016	3	1	
201602	ABANCAY	PRESENCIAL	AG16017	ACTIVIDAD CULTURA Y DEPORTE	18.00	A - NIN	R	MT	MC2016	1	1	
201602	ABANCAY	PRESENCIAL	CG16018	MATEMÁTICA BÁSICA	12.00	A - NIN	R	MT	MC2016	4	1	
201602	ABANCAY	PRESENCIAL	CG16012	LENGUAJE Y COMUNICACION	14.00	A - NIN	R	MT	MC2016	4	1	
201602	ABANCAY	PRESENCIAL	CG16013	CONSTITUCION POLITICA DEL PERU	18.00	A - NIN	R	MT	MC2016	3	1	
201602	ABANCAY	PRESENCIAL	CG16014	METODOLOGIA DEL ESTUDIO UNIVERSITARIO	13.00	A - NIN	R	MT	MC2016	3	1	
201602	ABANCAY	PRESENCIAL	CG16015	BIOLOGIA	14.00	A - NIN	R	MT	MC2016	4	1	
201701	ABANCAY	PRESENCIAL	CG16021	FILOSOFIA	13.00	A - NIN	R	MT	MC2016	3	1	
201701	ABANCAY	PRESENCIAL	CG16022	METODOLOGIA DE LA INVESTIGACION	12.00	A - NIN	R	MT	MC2016	4	1	
201701	ABANCAY	PRESENCIAL	CG16023	HISTORIA CRITICA DE LA REALIDAD PERUANA	11.00	A - NIN	R	MT	MC2016	3	1	
201701	ABANCAY	PRESENCIAL	CG16024	ECONOMIA	18.00	A - NIN	R	MT	MC2016	3	1	

Si en caso existiera resoluciones del estudiante se puede realizar clic en el número y nos mostrará mayor detalle de lo realizado, como por ejemplo: Cambio de Sede, nombre, etc.


Así como también podemos hacer clic en “Kardex de Notas”, para obtener el siguiente reporte:

ELABORADO POR:	REVISADO POR:	APROBADO POR:
CORE SOLUTION SAC	DGC - OTI - CENTRO DE COMPUTO - DIGA	Consejo Universitario Resol. N° 2313-2019-CU



The screenshot shows the 'Kardex de Notas' interface. On the left, a sidebar lists navigation options like 'Académico', 'Bienestar Universitario', 'Servicios', and 'Bolsa de Trabajo'. The main area displays a table of 'Malla Curricular' with columns for 'Acciones', 'Malla Curricular', and 'Periodo'. A red box highlights the 'Kardex de Notas' tab. To the right, a detailed view of a student's record is shown for '201615470J - QUISEP MENEJES YOJAN VICTOR' in the 'AGRONOMIA' program. This view includes a table of courses with columns for 'Plan', 'Código', 'Nombre', 'Código', 'Cat.', 'Cr.', 'Nota', 'Est.', 'Tipo', and 'Lugar'. Red boxes highlight specific semesters: 'SEMESTRE ACADÉMICO 201602', 'SEMESTRE ACADÉMICO 201701', 'SEMESTRE ACADÉMICO 201702', and 'SEMESTRE ACADÉMICO 201703'. Red arrows point from the 'Kardex de Notas' tab and the 'Malla Curricular' table to the detailed student record view.

The screenshot shows the 'Modalidad de Admisión' interface. The left sidebar has 'Admisión' and 'Ingreso' highlighted with red boxes. The main area displays a table of admission modalities with columns for 'Nro.', 'Acciones', 'Tipo de Programa', 'Descripción', and 'Estado'. Red callouts provide instructions: 'Clic para editar Modalidad.' points to the edit icon, 'Clic para eliminar Modalidad.' points to the delete icon, and 'I. Clic en este botón para agregar una nueva Modalidad de Admisión.' points to the 'Nuevo' button. The table lists five modalities: 1. PREGRADO (ADMISIÓN ORDINARIO), 2. CENTRO PRE UNIVERSITARIO (CENTRO PRE UNIVERSITARIO), 3. DOCTORADO (DOCTORADO EXTRAORDINARIO), 4. DOCTORADO (DOCTORADO ORDINARIO), and 5. ESPECIALIZACIÓN (ESPECIALIZACIÓN EXTRAORDINARIO). All are marked as 'Activo'.

El usuario debe rellenar los campos que se muestran en el formulario, siendo obligatorios los señalados con .

ELABORADO POR:	REVISADO POR:	APROBADO POR:
CORE SOLUTION SAC	DGC - OTI - CENTRO DE COMPUTO - DIGA	Consejo Universitario Resol. N° 2313-2019-CU



I. Clic en este botón para agregar una nueva Modalidad de Admisión.

1. Seleccionar Tipo Programa

2. Digitar Descripción

3. Clic en Grabar

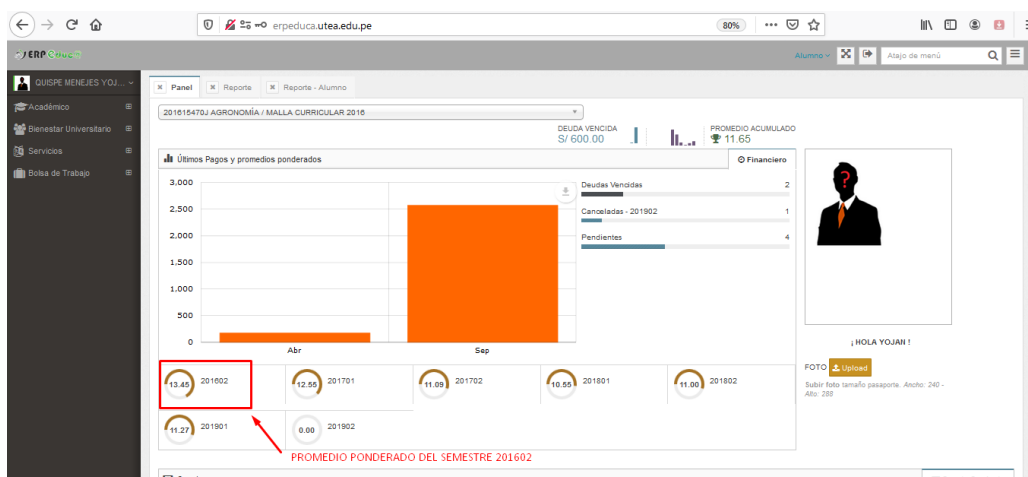
Requeridos

Grabar

Cerrar

b) Promedio Ponderado

El estudiante puede visualizar su promedio ponderado directamente desde su dashboard o ingresando a sus reportes, mediante su promedio ponderado del semestre anterior y promedio ponderado acumulado.



Y también mediante su Boleta de Notas:

ELABORADO POR:	REVISADO POR:	APROBADO POR:
CORE SOLUTION SAC	DGC - OTI - CENTRO DE COMPUTO - DIGA	Consejo Universitario Resol. N° 2313-2019-CU



The screenshot shows the 'ERP Cauca' interface. The main table lists curriculum records with columns for 'Nro.', 'Acciones', 'Malla Curricular', 'Periodo', 'Sede', 'Modalidad', 'Ciclo', 'Créditos', and 'Cursos'. A red box highlights the '201901' period in the 'Periodo' column of the second row. A pop-up window titled 'Boleta de Notas' is open, showing the student's name 'QUISPE MENEJES YOJAN VICTOR', their ID '2018154703', and their enrollment details. Below this, a table lists courses with columns for 'CURSO', 'SECCION', 'N° MAT', 'CREDITO', 'PROG.', and 'ESTADO'. A red box highlights the '11.27' value in the 'TOTAL CREDITOS' row.

c) Créditos Académicos:

En los reportes académicos el estudiante puede observar a simple vista la cantidad de créditos académicos cursados por cada periodo académico:

The screenshot shows the same ERP Cauca interface, but with a different view of the academic record table. The 'Créditos' column is highlighted with a red box. The table shows the following data:

Nro.	Acciones	Malla Curricular	Periodo	Sede	Modalidad	Ciclo	Créditos	Cursos
1		MALLA CURRICULAR 2016	201902	ABANCAY	PRESENCIAL	05	20	6
2		MALLA CURRICULAR 2016	201901	ABANCAY	PRESENCIAL	05	22	7
3		MALLA CURRICULAR 2016	201902	ABANCAY	PRESENCIAL	05	22	7
4		MALLA CURRICULAR 2016	201901	ABANCAY	PRESENCIAL	04	22	6
5		MALLA CURRICULAR 2016	201702	ABANCAY	PRESENCIAL	03	22	6
6		MALLA CURRICULAR 2016	201701	ABANCAY	PRESENCIAL	02	22	7
7		MALLA CURRICULAR 2016	201602	ABANCAY	PRESENCIAL	01	22	7

d) Horario

La carga lectiva registrada por las escuelas profesionales permite la visualización de los horarios:

ELABORADO POR:	REVISADO POR:	APROBADO POR:
CORE SOLUTION SAC	DGC - OTI - CENTRO DE COMPUTO - DIGA	Consejo Universitario Resol. N° 2313-2019-CU



The screenshot shows the 'Malla Curricular' section with a list of 7 'MALLA CURRICULAR 2016' entries. A red box highlights the first entry, and a red arrow points to the 'Horario' window. The 'Horario' window displays a weekly schedule for the course 'GENÉTICA AGRÍCOLA' (AG16055) on Monday, Tuesday, and Wednesday. The schedule includes times from 08:30 to 13:30 and lists the instructor 'DRA. ROSA MORALES'.

e) Fichas de Matrícula

Las matriculas realizadas por el estudiante se visualizan por cada periodo académico:

The screenshot shows the 'Ficha de Matrícula' window for the course 'GENÉTICA AGRÍCOLA' (AG16055). The card includes the following information:

Alumno(a)	: OUSPE MENEJES YOSAN VICTOR	N° Ficha	: 2019021458
Código	: 2016124703	Sede	: ABANCAY
Escuela Profesional	: AGRONOMÍA	Fecha de Matrícula	: 16-09-2019
Malla Curricular	: MC2016	Modalidad	: PRESENCIAL

CÓDIGO	CICLO	CURSO	CRÉDITOS	T.S	TIPO	N° MAT
AG16055	05	GENÉTICA AGRÍCOLA	4	N.A.	O	2
AG16056	05	EXPERIMENTACIÓN AGRÍCOLA	4	N.A.	O	1
AG16073	07	MANEJO Y CONSERVACIÓN DE SUELOS	3	N.A.	O	1
AG16074	07	AGROINDUSTRIA	4	N.A.	O	1
AG16087	08	DIAGNÓSTICO	2	N.A.	O	1
AG16094	09	FORMULACIÓN Y EVALUACIÓN DE PROYECTOS INVERSIÓN PRIVADA	3	N.A.	O	1
Total Créditos			20			

f) Asistencia

Los docentes registran la asistencia de los estudiantes en cada clase, permitiendo obtener el porcentaje de asistencia:

ELABORADO POR:	REVISADO POR:	APROBADO POR:
CORE SOLUTION SAC	DGC - OTI - CENTRO DE COMPUTO - DIGA	Consejo Universitario Resol. N° 2313-2019-CU

